

**LAPORAN MONITORING DAN EVALUASI KINERJA
TRIBUNAL I TAHUN 2023**



**DINAS KOMUNIKASI, INFORMATIKA DAN STATISTIK
KOTA PASURUAN
TAHUN 2023**

Urusan Pemerintahan Bidang Komunikasi dan Informatika

Pada Dinas Komunikasi, Informatika dan Statistik, urusan ini diselenggarakan melalui 3 program, 11 kegiatan dan 33 sub kegiatan, dengan anggaran sebesar Rp 21.914.024.793,- dan sampai dengan Tribulan I tahun 2023, realisasi keuangan telah mencapai Rp 2.055.831.430,-

Rekapitulasi capaian kinerja terhadap RPJMD pada setiap program Dinas Komunikasi, Informatika dan Statistik Tribulan I Tahun 2023 disajikan pada tabel berikut ini :

Tabel 1. Capaian Kinerja terhadap RKPd tahun 2023 pada setiap program Dinas Komunikasi, Informatika dan Statistik Tribulan I tahun 2023

No	Nama Program	Tribulan I	
		Capaian Kinerja (%)	Serapan Anggaran (%)
1	Program Program Penunjang Urusan Pemerintahan Daerah Kabupaten/Kota	32,30	9,39
2	Program Informasi Dan Komunikasi Publik	80,14	5,90
		25,49	
		58,82	
3	Program Aplikasi Informatika	384,62	10,81
		25	
		58,82	

Secara keseluruhan, tingkat capaian kinerja program pada Urusan Pemerintahan Bidang Komunikasi dan Informatika terhadap target RKPd, telah mencapai kinerja outcome sebesar 221,73% dengan realisasi keuangan 8,70%. Pencapaian ini terjadi karena adanya ketersediaan SDM Jurnalistik yang memadai sehingga informasi dapat dipublikasikan tepat waktu. Selain itu, karena kapabilitas SDM IT di lapangan, koordinasi yang baik antara operator pengaduan dengan SDM IT di lapangan, dan berfungsinya SOP layanan pengaduan secara optimal.

Dalam pencapaiannya ditemukan beberapa kendala dan permasalahan antara lain :

1. Pelaksanaan kegiatan yang tidak sesuai dengan schedule;
2. Sulitnya mencari barang yang ber-TKDN dan sesuai dengan anggaran yang ada;
3. SK Komite digital belum disahkan.

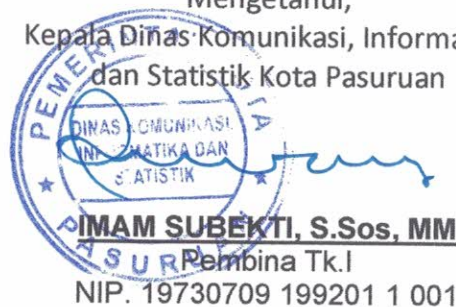
Solusi :

1. Mengatur ulang schedule kegiatan;
2. Melaksanakan pengadaan barang sesuai dengan ketentuan;
3. Berkoordinasi dengan Bagian Hukum terkait SK Komite Digital.

Pasuruan, 15 Mei 2023

Mengetahui,

Kepala Dinas Komunikasi, Informatika
dan Statistik Kota Pasuruan


IMAM SUBEKTI, S.Sos, MM
Pembina Tk.I
NIP. 19730709 199201 1 001

Urusan Pemerintahan Bidang Statistik

Pada Dinas Komunikasi, Informatika dan Statistik urusan ini diselenggarakan melalui 1 program, 1 kegiatan dan 2 sub kegiatan, dengan anggaran sebesar Rp 358.144.480,- dan sampai dengan Tribulan I tahun 2023, realisasi keuangan telah mencapai Rp 8.330.900,-

Rekapitulasi capaian kinerja terhadap RKPD pada setiap program Dinas Komunikasi, Informatika dan Statistik Tribulan I Tahun 2023 disajikan pada tabel berikut ini :

Tabel 2. Capaian Kinerja terhadap RKPD tahun 2023 pada setiap program Dinas Komunikasi, Informatika dan Statistik Tribulan I tahun 2023

No	Nama Program	Tribulan I	
		Capaian Kinerja (%)	Serapan Anggaran (%)
1	Program Penyelenggaraan Statistik Sektoral	25,55	2,33

Secara keseluruhan, tingkat capaian kinerja program pada Urusan Pemerintahan Bidang Statistik terhadap target RKPD, telah mencapai kinerja outcome sebesar 25,55% dengan realisasi keuangan 2,33%. Pencapaian ini dikarenakan adanya pengembangan aplikasi SIJAJA sebagai alat bantu verifikasi data. Saat ini terdapat 320 elemen data yang sudah terverifikasi dari 1.789 elemen data.

Dalam pencapaiannya ditemukan beberapa kendala dan permasalahan antara lain :


1. Proses adaptasi dalam pengisian data dalam aplikasi Satu Data;

Solusi :

1. Dilakukan desk pengendalian dan evaluasi secara berkala agar datanya dapat terverifikasi sesuai prinsip satu data Indonesia.

Pasuruan, 15 Mei 2023

Mengetahui,
Kepala Dinas Komunikasi, Informatika
dan Statistik Kota Pasuruan



NIP. 19730709 199201 1 001

Urusan Pemerintahan Bidang Persandian

Pada Dinas Komunikasi, Informatika dan Statistik urusan ini diselenggarakan melalui 1 program, 1 kegiatan dan 1 sub kegiatan, dengan anggaran sebesar Rp 117.219.920,- dan sampai dengan Tribulan I tahun 2023, realisasi keuangan telah mencapai Rp 2.930.000,-

Rekapitulasi capaian kinerja terhadap RPJMD pada setiap program Dinas Komunikasi, Informatika dan Statistik Tribulan I Tahun 2023 disajikan pada tabel berikut ini :

Tabel

Capaian Kinerja terhadap RKPD tahun 2023 pada setiap program Dinas Komunikasi, Informatika dan Statistik Tribulan I tahun 2023

No	Nama Program	Tribulan I	
		Capaian Kinerja (%)	Serapan Anggaran (%)
1	Program Penyelenggaraan Persandian Untuk Pengamanan Informasi	1.666,67	2,50

Secara keseluruhan, tingkat capaian kinerja program pada Urusan Pemerintahan Bidang Persandian terhadap target RKPD, telah mencapai kinerja outcome sebesar 1.666,67% dengan realisasi keuangan 2,50%. Capaian ini berdasarkan layanan keamanan terhadap 41 website Perangkat Daerah. Ketercapaian ini didukung oleh adanya lisensi Firewall sebagai sistem keamanan yang melindungi komputer dari berbagai ancaman di jaringan internet. Lisensi SSL untuk melindungi privasi dan integritas data interaksi digital pengguna.

Dalam pencapaiannya ditemukan beberapa kendala dan permasalahan antara lain :

1. Belum tersedianya website/portal *Computer Security Incident Response Team* (CSIRT) kota pasuruan kota (pasta CSIRT) Karena masih dalam tahap proses pengajuan ke BSSN;
2. Kurangnya SDM pelayanan keamanan informasi (Saat ini tenaga teknis keamanan informasi adalah programmer dan jaringan);
3. Kegiatan bimbingan teknis persandian menunggu jadwal dari BSSN.

Solusi :

1. Melengkapi persyaratan pengajuan website/portal csirt kota pasuruan kota (pasta CSIRT);
2. Penyediaan Tenaga Ahli keamanan informasi;

Pasuruan, 15 Mei 2023

Mengetahui,
Kepala Dinas Komunikasi, Informatika
dan Statistik Kota Pasuruan


MAM SUBEKTI, S.Sos, MM
Pembina Tk.I
NIP. 19730709 199201 1 001

No	Kode Rekening	Urusan/Bidang Urusan Pemerintahan Daerah Dan Program / Kegiatan/Sub Kegiatan/Unit	Indikator Kinerja Program (outcome) / Kegiatan (output)	Satuan	Target RPJMD Kabupaten/kota pada Tahun 2023						Realisasi Kinerja pada Triwulan Tahun 2023						Realisasi Capaian Kinerja & Anggaran RKPD yang direalisasi Tahun 2023			Tingkat Capaian Kinerja dan Realisasi Anggaran RKPD Tahun 2023 (%)			Realisasi Kinerja dan Anggaran RPJMD efd Tahun 2023 (Akhir Tahun Pelaksanaan RKPD Tahun 2023)			Tingkat Capaian Kinerja dan Realisasi Anggaran RPJMD efd Tahun 2023 (%)			PD Penanggung Jawab
					5		6		7		8		9		10		11		12		13 = 127 x 100%		14 = 6 + 12		15 = 14/5 x 100 %		16		
					K	Rp	K	Rp	K	Rp	K	Rp	K	Rp	K	Rp	K	Rp	K	Rp	K	Rp	K	Rp	K	Rp	K	Rp	
					70		335.551.533		100,00		41.672.950		680.000		25,00		680.000		35,71		1,42		125		42.352.950		178,57		
1	2	2.16.1.2.3	Administrasi Barang Milik Daerah pada Perangkat Daerah	Persentase laporan barang milik daerah yang disusun tepat waktu	%	70	335.551.533	100,00	41.672.950	70	47.735.680	25,00	680.000	25,00	680.000	35,71	1,42	125	42.352.950	178,57	15 = 14/5 x 100 %	16	16	16	16	DISKOMINFOTIK			
		2.16.1.2.3.5	Rekonsiliasi dan Penyusunan Laporan Barang Milik Daerah pada SKPD	Jumlah Laporan Rekonsiliasi dan Penyusunan Laporan Barang Milik Daerah pada SKPD	Laporan	16	238.668.400			4	47.735.680	1,00	680.000	1,00	680.000	25,00	1,42	1	680.000	6,25	0,28					DISKOMINFOTIK			
		2.16.1.2.5	Administrasi Kepegawaian Perangkat Daerah	Persentase SDM aparatur yang meningkat kompetensinya	%	70	3.154.798.105	100,00	99.291.950	70	96.237.740	16,67	6.900.300	16,67	6.900.300	23,81	12,27	117	65.181.950	168,67	2,07					DISKOMINFOTIK			
		2.16.1.2.5.2	Pengadaan Pakelan Dinas beserta Alibut Kelengkapannya	Jumlah Paket Pakelan Dinas beserta Alibut Kelengkapannya	paket	4	72.125.000			1	14.425.000	-	-	-	-	0,00	0,00	-	-	0,00	0,00					DISKOMINFOTIK			
		2.16.1.2.5.3	Pendidikan dan Pengolahan Administrasi Kepegawaian	Jumlah Dokumen Pendidikan dan Pengolahan Administrasi Kepegawaian	dokumen	8	145.713.700			2	28.142.740	1,00	6.900.300	1,00	6.900.300	23,68		1	6.900.300	12,50						DISKOMINFOTIK			
		2.16.1.2.5.11	Bimbingan Teknis Implementasi Peraturan Perundang-Undangan	Jumlah Orang yang Mengikuti Bimbingan Teknis Implementasi Peraturan Perundang-Undangan	orang	4	63.350.000			1	12.670.000	-	-	-	-	0,00	0,00	-	-	0,00	0,00					DISKOMINFOTIK			
		2.16.1.2.6	Administrasi Umum Perangkat Daerah	Persentase terpenuhinya layanan administratif perkantoran	%	85	702.618.388	100,00	176.012.612	85	107.483.500	20,24	9.929.100	20,24	9.929.100	23,81	9,24	120	185.941.712	141,46	26,46					DISKOMINFOTIK			
		2.16.1.2.6.1	Penyediaan Komponen Instalasi Listrik/Penerangan Bangunan Kantor	Jumlah Paket Komponen Instalasi Listrik/Penerangan Bangunan Kantor yang Disediakan	paket	16	48.539.500			4	9.707.900	1,00	1.900.000	1,00	1.900.000	250,00	19,57	10	1.900.000	62,50	3,91					DISKOMINFOTIK			
		2.16.1.2.6.5	Pengadaan Barang Cetak dan Pengandaan	Jumlah Paket Barang Cetak dan Pengandaan yang Disediakan	paket	28	80.857.000			7	16.111.400	-	-	-	-	0,00	0,00	-	-	0,00	0,00					DISKOMINFOTIK			
		2.16.1.2.6.6	Penyediaan Bahan Bacaan dan Peraturan Perundang-undangan	Jumlah Dokumen Bahan Bacaan dan Peraturan Perundang-undangan yang Disediakan	dokumen	8	14.737.500			2	2.947.900	2,00	280.000	2,00	280.000	100,00	8,82	2	280.000	25,00	1,76					DISKOMINFOTIK			
		2.16.1.2.6.8	Fasilitas Kunjungan Tamu	Jumlah Laporan Fasilitas Kunjungan Tamu	Laporan	48	51.688.000			12	10.339.600	3,00	-	-	-	0,00	0,00	3	-	6,25	0,00					DISKOMINFOTIK			
		2.16.1.2.6.9	Penyenggaraan Rapat Koordinasi dan Konsultasi SKPD	Jumlah Laporan Penyelenggaraan Rapat Koordinasi dan Konsultasi SKPD	Laporan	504	341.885.500			126	68.377.100	33,00	7.769.100	33,00	7.769.100	26,19	11,36	33	7.769.100	6,55	2,27					DISKOMINFOTIK			
		2.16.1.2.7	Pengadaan Barang Milik Daerah Penunjang Urusan Pemerintahan Daerah	Persentase terpenuhinya pengadaan barang milik daerah	%	85	137.382.440	91,67	25.517.000	85	131.986.200	10,00	7.599.000	10,00	7.599.000	11,76	5,76	102	33.116.000	119,61	24,10					DISKOMINFOTIK			
		2.16.1.2.7.5	Pengadaan Mebel	Jumlah Paket Mebel yang Disediakan	unit	112	557.260.500			28	111.458.100	-	-	-	-	0,00	0,00	-	-	0,00	0,00					DISKOMINFOTIK			
		2.16.1.2.7.6	Pengadaan Perlatan dan Mesin Lainnya	Jumlah Unit Perlatan dan Mesin Lainnya yang Disediakan	unit	20	102.650.500			5	20.530.100	1,00	7.599.000	1,00	7.599.000	20,00	37,01	1	7.599.000	5,00	7,40					DISKOMINFOTIK			
		2.16.1.2.8	Penyediaan Jasa Penunjang Urusan Pemerintahan Daerah	Persentase terpenuhinya jasa penunjang urusan pemerintahan daerah	%	85	1.586.369.750	100,00	299.384.286	85	274.435.559	21,53	47.104.408	21,53	47.104.408	25,33	17,16	122	286.488.684	142,97	18,06					DISKOMINFOTIK			
		2.16.1.2.8.1	Penyediaan Jasa Surat Menyurat	Jumlah Laporan Penyediaan Jasa Surat Menyurat	Laporan	12	22.700.000			3	4.540.000	1,00	1.900.000	1,00	1.900.000	33,33	41,95	1	1.900.000	8,33	8,37					DISKOMINFOTIK			
		2.16.1.2.8.2	Penyediaan Jasa Komunikasi, Sumber Daya Air dan Listrik yang Disediakan	Jumlah Laporan Penyediaan Jasa Komunikasi, Sumber Daya Air dan Listrik yang Disediakan	Laporan	48	677.791.000			12	136.559.200	3,00	19.047.358	3,00	19.047.358	25,00	14,05	3	19.047.358	6,25	2,81					DISKOMINFOTIK			
		2.16.1.2.8.4	Penyediaan Jasa Pelayanan Umum Kantor	Jumlah Laporan Penyediaan Jasa Pelayanan Umum Kantor yang Disediakan	Laporan	48	671.698.750			12	134.337.350	3,00	26.157.050	3,00	26.157.050	250,00	19,47	30	26.157.050	62,50	3,89					DISKOMINFOTIK			
		2.16.1.2.9	Pemeliharaan Barang Milik Daerah Penunjang Urusan Pemerintahan Daerah	Persentase barang milik daerah yang terpelihara	%	70	1.205.242.868	95,71	218.110.160	70	414.895.354	10,00	9.196.500	10,00	9.196.500	14,29	2,22	106	228.306.680	151,02	18,84					DISKOMINFOTIK			
		2.16.1.2.9.1	Penyediaan Jasa Pemeliharaan, Biaya Pemeliharaan dan Pajak Kendaraan Perorangan Dinas atau Kendaraan Dinas Jabatan	Jumlah Kendaraan Perorangan Dinas atau Kendaraan Dinas Jabatan yang Dipelihara dan dibayarkan Pajaknya	unit	1	203.650.000			1	40.610.000	1,00	1.635.900	1,00	1.635.900	1.200,00	4,03	12	1.635.900	1.200,00	0,81					DISKOMINFOTIK			

No	Kode Rekening	Urusan/Bidang Urusan Pemerintahan Daerah Dan Program / Kegiatan/Sub Kegiatan/Unit	Indikator Kinerja Program (outcome) / Kegiatan (output)	Satuan	Target RP-JMD Kabupaten/Kota pada Tahun 2025		Realisasi Capaian Kinerja RP-JMD Sempai dengan RKPD PD Tahun 2022		Target Kinerja dan Anggaran RKPD Tahun 2023 yang Dievaluasi		Realisasi Kinerja pada Trwulan Tahun 2023												Realisasi Capaian Kinerja dan Anggaran RKPD yang dievaluasi Tahun 2023		Tingkat Capaian Kinerja dan Realisasi Anggaran RKPD Tahun 2023 (%)		Realisasi Kinerja dan Anggaran RP-JMD 6(6) Tahun Pelaksanaan RKPD Tahun 2023		Tingkat Capaian Kinerja dan Realisasi Anggaran RP-JMD 6(6) Tahun 2023 (%)		Tingkat Capaian Kinerja dan Realisasi Anggaran RP-JMD 6(6) Tahun 2023 (%)	DISKOMINFOTIK
					K	Rp	K	Rp	K	Rp	Realisasi TW I			Realisasi TW II			Realisasi TW III			Realisasi TW IV			K	Rp	K	Rp	K	Rp	K	Rp		
											8	9	10	11	12	13	14 = 6 + 12	15 = 445 x 100 %	16													
1	2.16.1.2.9.2	3 Penyediaan Jasa Pemeliharaan, Biaya Pemeliharaan, Pajak, dan Pezinaan Kendaraan Dinas Operasional atau Lapangan	4 Jumlah Kendaraan Dinas Operasional atau Lapangan yang Dipelihara dan dibayarkan Pajak dan Pezinaannya	unit	13	720.068.770	13	144.013.354	7	13	13,00	7.560.600	9	10	11	2,00	7.560.600	12	2,00	13	15,38	5,25	2	7.560.600	14 = 6 + 12	15 = 445 x 100 %	16	DISKOMINFOTIK				
	2.16.1.2.9.6	3 Pemeliharaan Peralatan dan Mesin Lainnya	4 Jumlah Peralatan dan Mesin Lainnya yang Dipelihara	unit	60	227.200.000	60	45.440.000	7	80	-	-	9	10	11	5,00	-	12	5,00	13	8,33	0,00	5	-	14 = 6 + 12	15 = 445 x 100 %	16	DISKOMINFOTIK				
	2.16.1.2.9.9	3 Pemeliharaan/Rehabilitasi Gedung Kantor dan Bangunan Lainnya	4 Jumlah Gedung Kantor dan Bangunan Lainnya yang Dipelihara/Direhabilitasi	unit	1	874.160.000	1	174.832.000	7	1	-	-	9	10	11	-	-	12	-	13	0,00	0,00	-	-	14 = 6 + 12	15 = 445 x 100 %	16	DISKOMINFOTIK				
	2.16.1.2.9.11	3 Pemeliharaan/Rehabilitasi Sarana dan Prasarana Pendukung Gedung Kantor atau Bangunan Lainnya	4 Jumlah Gedung Kantor dan Bangunan Lainnya yang Dipelihara/Direhabilitasi	unit	1	50.000.000	1	10.000.000	7	1	-	-	9	10	11	-	-	12	-	13	0,00	0,00	-	-	14 = 6 + 12	15 = 445 x 100 %	16	DISKOMINFOTIK				
	2.16.2	3 PROGRAM PENGELOLAAN INFORMASI DAN KOMUNIKASI PUBLIK	4 Persentase Informasi PD yang di unggah	%	90	24.156.944.879	90	4.820.244.473	7	70	56,10	284.389.375	9	10	11	56,10	284.389.375	12	56,10	13	80,14	5,90	109,76	3.888.485.088	14 = 6 + 12	15 = 445 x 100 %	16	DISKOMINFOTIK				
			4 Persentase informasi yang dipublikasikan melalui media	%	90		90			90	91,77		9	10	11	91,77						25,49	116					DISKOMINFOTIK				
			4 Persentase informasi berbasis masyarakat yang dibina	%	85		85			85	50,00		9	10	11	50,00						88,82	136					DISKOMINFOTIK				
	2.16.2.2.1.	3 Pengelolaan Informasi dan Komunikasi Publik Pemerintahan Daerah Kabupaten/Kota	4 Persentase Informasi pembangunan yang dipublikasikan melalui media massa tepat waktu	%	90	16.032.334.309	90	4.820.244.473	7	75	91,77	284.389.375	9	10	11	91,77	284.389.375	12	22,94	13	30,59	5,90	116	3.888.485.088	14 = 6 + 12	15 = 445 x 100 %	16	DISKOMINFOTIK				
	2.16.2.2.1.5	3 Pengelolaan Media Komunikasi Publik	4 Jumlah Dokumen Hasil Pelaksanaan Pengelolaan Media Komunikasi Publik	dokumen	64	2.544.184.565	64	508.838.913	7	16	3,00	72.119.925	9	10	11	3,00	72.119.925	12	3,00	13	18,75	14,17	3	72.119.925	14 = 6 + 12	15 = 445 x 100 %	16	DISKOMINFOTIK				
	2.16.2.2.1.6	3 Pelayanan Informasi Publik	4 Jumlah Dokumen Hasil Pelayanan Informasi Publik	dokumen	28	2.301.946.300	28	460.389.260	7	7	5,00	37.425.620	9	10	11	5,00	37.425.620	12	5,00	13	71,43	8,13	5	37.425.620	14 = 6 + 12	15 = 445 x 100 %	16	DISKOMINFOTIK				
	2.16.2.2.1.7	3 Layanan Hubungan Media	4 Jumlah Layanan Hubungan Media	layanan	3	16.341.871.500	3	3.268.374.300	7	3	3,00	168.826.820	9	10	11	3,00	168.826.820	12	3,00	13	100,00	5,17	3	168.826.820	14 = 6 + 12	15 = 445 x 100 %	16	DISKOMINFOTIK				
	2.16.2.2.1.12	3 Penyelenggaraan Hubungan Masyarakat, Media dan Kemirisan Komunitas	4 Jumlah Dokumen Kemirisan dengan Masyarakat, Media dan Komunitas dalam Mendiseminasikan Informasi Program atau Kebijakan	dokumen	20	2.913.210.000	20	592.642.000	7	5	2,00	6.027.000	9	10	11	0,67	6.027.000	12	0,67	13	13,33	1,03	0,67	6.027.000	14 = 6 + 12	15 = 445 x 100 %	16	DISKOMINFOTIK				
2	2.16.3	3 PROGRAM PENGELOLAAN APLIKASI INFORMATIKA	4 Persentase peningkatan aplikasi yang terintegrasi	%	17	14.201.320.200	17	11.723.630.686	7	10	38,46	1.266.962.019	9	10	11	38,46	1.266.962.019	12	38,46	13	384,82	10,81	76	10.087.991.739	14 = 6 + 12	15 = 445 x 100 %	16	DISKOMINFOTIK				
			4 Persentase pelayanan jaringan yang difinidkajaikut	%	100		100			100	100,00		9	10	11	100,00						25,00	125					DISKOMINFOTIK				
			4 Persentase pengamanan informasi dan dokumen publik	%	85		85			85	50,00		9	10	11	50,00						58,82	150					DISKOMINFOTIK				
	2.16.3.2.1.	3 Pengelolaan Nama Domain yang telah Ditetapkan oleh Pemerintah Pusat dan Sub Domain di Lingkup Pemerintahan Daerah Kabupaten/Kota	4 Persentase pengadaan hardware jaringan internet dan server yang difinidkajaikut sesuai SOP	%	85	45.845.710.155	85	10.570.146.846	7	75	100,00	1.178.469.379	9	10	11	100,00	1.178.469.379	12	25,00	13	33,33	11,15	125	9.584.480.024	14 = 6 + 12	15 = 445 x 100 %	16	DISKOMINFOTIK				
	2.16.3.2.1.3	3 Penyelenggaraan Sistem Jaringan Intra Pemerintahan Daerah	4 Jumlah Sistem Jaringan Intra Pemerintahan Daerah	Unit	188	52.850.734.230	188	10.570.146.846	7	113	188,00	1.178.469.379	9	10	11	188,00	1.178.469.379	12	188,00	13	168,37	11,15	188	1.178.469.379	14 = 6 + 12	15 = 445 x 100 %	16	DISKOMINFOTIK				
	2.16.3.2.2.	3 Pengelolaan e-government Di Lingkup Pemerintahan Daerah Kabupaten/Kota	4 Persentase ketercapaian pengelolaan e-government di lingkup Pemerintah Kabupaten/Kota	%	90	2.599.012.162	90	415.019.075	7	75	38,46	88.482.640	9	10	11	38,46	88.482.640	12	38,46	13	51,28	7,67	138	503.511.715	14 = 6 + 12	15 = 445 x 100 %	16	DISKOMINFOTIK				
	2.16.3.2.2.7	3 Pengembangan Aplikasi dan Proses Bisnis Pemerintahan Berbasis Elektronik	4 Jumlah Aplikasi dan Proses Bisnis Pemerintahan Berbasis Elektronik yang Dikembangkan	Unit	80	4.925.407.900	80	984.081.560	7	20	6,00	84.240.000	9	10	11	6,00	84.240.000	12	6,00	13	30,00	8,56	6	84.240.000	14 = 6 + 12	15 = 445 x 100 %	16	DISKOMINFOTIK				
	2.16.3.2.2.10	3 Penguatan dan Pengelolaan Sumber Daya Teknologi Informasi dan Komunikasi Pemerintahan Daerah	4 Jumlah Dokumen Pelaksanaan Pengembangan dan Pengelolaan Sumber Daya Teknologi Informasi dan Komunikasi Pemerintahan Daerah	dokumen	8	844.011.400	8	168.802.280	7	2	-	4.252.640	9	10	11	-	4.252.640	12	-	13	0,00	2,52	-	4.252.640	14 = 6 + 12	15 = 445 x 100 %	16	DISKOMINFOTIK				

No	Kode Rekening	Uraian/Bidang Urusan Pemerintahan Daerah Dan Program / Kegiatan/Sub Kegiatan/Unit	Indikator Kinerja Program (outcome) / Kegiatan (output)	Satuan	Target RPJMD Kabupaten/Kota pada Tahun 2025			Realisasi Kinerja pada Trivium Tahun 2023						Realisasi Capaian Kinerja dan Anggaran RKPD yang dievaluasi Tahun 2023		Tingkat Capaian Kinerja dan Realisasi Anggaran RPJMD old Tahun 2023 (%)		PO Penanggung Jawab			
					K	Rp	Realisasi TW I		Realisasi TW II		Realisasi TW III		Realisasi TW IV		K	Rp	K		Rp		
							K	Rp	K	Rp	K	Rp	K	Rp						K	Rp
1	2	PROGRAM PENYELENGGARAAN PERSANDIAN UNTUK PENGAMANAN INFORMASI	Persentase layanan keamanan informasi dan persandian	%	10	570.596.790	100,00	65.677.675	6	117.219.920	100,00	12	2.930.000	13 = 127 x 100%	1.666,67	200	68.607.675	15 = 146 x 109 %	2.000,00	12,02	DISKOMINFOTIK
	2.21.2																				
	2.21.2.2.1.	Pengembangan Persandian untuk Pengamanan Informasi Pemerintah Daerah Kabupaten/Kota	Jumlah aplikasi yang terserifikasi elektronik di lingkungan pemerintah daerah	aplikasi	10	570.866.790	2,00	65.677.675	6	117.219.920	1,00	2.930.000	16,67	2,50	3	68.607.675	30,00	12,02			
	2.21.2.2.1.4	Penyediaan Layanan Keamanan Informasi Pemerintah Daerah Kabupaten/Kota	Jumlah Perangkat Daerah yang Telah Mergunakan Layanan Keamanan Informasi	PD	41	586.099.600			41	117.219.920	41,00	2.930.000	100,00	2,50	41	2.930.000	100,00	0,50			
3	2.20.2	PROGRAM PENYELENGGARAAN STATISTIK SEKTORAL	Persentase data statistik sektoral yang di publikasi	%	80	915.242.418	65,29	446.240.920	70	396.144.480	17,89	8.330.900	25,55	2,33	66	453.571.820	103,97	46,56			
	2.20.2.2.1.	Pengembangan Statistik Sektoral di Lingkup Daerah Kabupaten/Kota	Jumlah Jenis Data yang Diusun dalam Data Pokok Pembangunan daerah	OPD	33	915.242.418	33,00	446.240.920	33	396.144.480	33,00	8.330.900	100,00	2,33	66	453.571.820	200,00	46,56			
	2.20.2.2.1.1	Koordinasi dan Sinkronisasi Pengumpulan, Pengolahan, Analisis dan Diseminasi Data Statistik Sektoral	Persentase data statistik sektoral yang diunggah di website	%	75		65,29		60		17,89		0,00	29,82	83	110,91					
	2.20.2.2.1.2	Peningkatan Kapasitas SDM Pemerintahan Daerah dalam Peningkatan Mutu Statistik Daerah yang Terintegrasi	Jumlah SDM yang Meningkatkan Kapasitasnya dalam Peningkatan Mutu Statistik Daerah yang Terintegrasi	orang	80	249.999.900			80	49.999.880				0,00	1	8.330.900	12,50	0,54			
Total Rate-Rata Capaian Kinerja dan Anggaran Seluruh Program										22.389.366.193		2.067.092.330	281,93	3,44	128,83	386,94	19,18				
Predikat kinerja																					

Faktor pendorong keberhasilan kinerja: Diaksanakannya target kinerja sesuai dengan regulasi yang berlaku dan sesuai kebutuhan Faktor penghambat pencapaian kinerja: Sebagian penyerapan anggaran yang masih harus menunggu jadwal dari pusat, provinsi atau daerah Tindak lanjut yang diperlukan dalam trivium berikutnya: Pemenuhan kinerja agar sesuai dengan ketentuan Tindak lanjut yang diperlukan dalam Renja PD tahun berikutnya: Penyusunan Rencana Aksi dengan lebih Detail



19730709 195201 1 001

KERTAS KERJA PERHITUNGAN CAPAIAN OUTCOME
DINAS KOMUNIKASI, INFORMATIKA DAN STATISTIK KOTA PASURUAN

No. IKD	Nama Tujuan/Sasaran/Program/Kegiatan	Indikator Tujuan/Sasaran/Program/Kegiatan	Formula Perhitungan	Data Masukan		Hasil Perhitungan	Keterangan
				Variabel	Nilai		
1	Komunikasi dan Informatika	Indeks Sistem Pemerintahan Berbasis Elektronik	Hasil Penilaian Kementerian Pendayagunaan Aparatur Negara dan Reformasi Birokrasi	2,66	2,66	2,66	
2	Statistik	Persentase Perangkat Daerah yang Menggunakan data Statistik dalam Menyusun Perencanaan Pembangunan Daerah	$\Sigma PD \text{ yang Menggunakan data Statistik dalam Menyusun Perencanaan Pembangunan Daerah} \times 100\%$	0,00	0,00	0%	
3	Persandian	Persentase Perangkat Daerah yang Menggunakan data Statistik dalam Menyusun Evaluasi Pembangunan Daerah	$\Sigma PD \text{ se Kota Pasuruan} \times 100\%$	0,00	0,00	0%	
		Tingkat keamanan informasi pemerintah	$\Sigma \text{nilai per area keamanan informasi} \times 100\%$ $\Sigma \text{area penilaian}$	41,00	41,00	100%	
Tujuan : Integrasi Digitalisasi pada Pelayanan Publik							
1	Sasaran : Meningkatkan Sistem Tata Kelola yang Baik dalam Menjamin Pelayanan Prima	Persentase Aplikasi yang terintegrasi	$\Sigma \text{Aplikasi terintegrasi} \times 100\%$ $\Sigma \text{aplikasi yang direncanakan untuk integrasi}$	20,00	20,00	38,46%	
		Nilai SAKIP SKPD	Hasil penilaian SAKIP SKPD oleh Inspektorat	52,00	52,00		
		Persentase temuan Anggaran yang ditindaklanjuti	$\Sigma \text{temuan Anggaran yang ditindaklanjuti} \times 100\%$ $\Sigma \text{temuan anggaran}$	61,66	61,66	61,66	
		Persentase Rata-rata Ketercapaian Pelaksanaan Program Dukungan Sasaran SKPD	$\Sigma \text{realisasi ketercapaian pelaksanaan program dukungan sasaran SKPD} \times 100\%$ $\Sigma \text{Program dukungan sasaran SKPD}$	0,00	0,00	100	
2	Sasaran : Meningkatkan keterbukaan informasi dan komunikasi publik	Indeks keterbukaan informasi publik	Hasil Penilaian Komisi Informasi Provinsi Jawa Timur	206,71	206,71	25,84	
1	PROGRAM INFORMASI DAN KOMUNIKASI PUBLIK	Persentase informasi PD yang di unggah	$\Sigma \text{informasi PD yang di unggah} \times 100\%$ $\Sigma \text{informasi PD}$	8,00	8,00		
		Persentase informasi yang dipublikasikan melalui media	$\Sigma \text{informasi yang dipublikasikan melalui media} \times 100\%$ $\Sigma \text{informasi}$	43,87	43,87	43,87	
		Persentase informasi berbasis masyarakat yang dibina	$\Sigma \text{KIM aktif} \times 100\%$ $\Sigma \text{KIM yang dibina}$	23,00	23,00	56,10%	
		Persentase informasi pembangunan yang dipublikasikan melalui media massa tepat waktu	$\Sigma \text{Berita yang update} \times 100\%$ $\Sigma \text{Total berita}$	41,00	41,00		
1	Pengelolaan Informasi dan Komunikasi Publik Pemerintah Daerah Kabupaten/Kota	Indeks tata kelola SPBE	Hasil Penilaian Kementerian Pendayagunaan Aparatur Negara dan Reformasi Birokrasi	714,00	714,00	91,77%	
3	Sasaran : Meningkatkan maturitas implementasi Sistem Pemerintahan Berbasis Elektronik (SPBE)	Indeks layanan SPBE terhadap Nilai Indeks SPBE	Hasil Penilaian Indeks layanan SPBE terhadap Nilai Indeks SPBE oleh Kementerian Pendayagunaan Aparatur Negara dan Reformasi Birokrasi	2,00	2,00	2,00	
		Indeks layanan SPBE terhadap Nilai Indeks SPBE	Hasil Penilaian Indeks layanan SPBE terhadap Nilai Indeks SPBE oleh Kementerian Pendayagunaan Aparatur Negara dan Reformasi Birokrasi	3,43	3,43	3,43	

No.	Nama Tujuan/Sasaran/Program/Kegiatan	Indikator Tujuan/Sasaran/Program/Kegiatan	Formula Perhitungan	Data Masukan			Hasil Perhitungan	Keterangan
				Variabel	Nilai	Satuan		
1	PROGRAM APLIKASI INFORMATIKA	Persentase peningkatan aplikasi yang terintegrasi	Σ aplikasi yang terintegrasi	Jumlah aplikasi yang terintegrasi	20,00	aplikasi	38,46%	
			Σ total aplikasi	Jumlah total aplikasi	52,00	aplikasi		
			$\frac{\Sigma \text{layanan jaringan yang ditindaklanjuti}}{\Sigma \text{layanan jaringan}} \times 100\%$	Jumlah Layanan Jaringan yang ditindaklanjuti	188,00	titik		
			$\frac{\Sigma \text{aplikasi yang sudah mendapatkan sertifikat TTE}}{\Sigma \text{aplikasi yang diusulkan untuk TTE}} \times 100\%$	Jumlah Layanan Jaringan	188,00	titik		
1	Pengelolaan Nama Domain yang telah Ditetapkan oleh Pemerintah Pusat dan Sub Domain di Lingkup Pemerintah Daerah Kabupaten/Kota	Persentase pengamanan informasi dan dokumen publik	$\frac{\Sigma \text{pengaduan kerusakan internet yang ditindaklanjuti}}{\Sigma \text{pengaduan kerusakan internet}} \times 100\%$	Jumlah aplikasi yang sudah mempunyai fitur TTE	1,00	aplikasi	50,00%	
			$\frac{\Sigma \text{ketercapaian pengelolaan e-government di lingkup Pemerintah Kabupaten/Kota}}{\Sigma \text{pengelolaan e-government di lingkup Pemerintah Kabupaten/Kota}} \times 100\%$	Jumlah aplikasi yang diusulkan untuk TTE	2,00	aplikasi		
2	Pengelolaan e-government Di Lingkup Pemerintah Daerah Kabupaten/Kota	Persentase ketercapaian pengelolaan e-government di lingkup Pemerintah Kabupaten/Kota	$\frac{\Sigma \text{layanan keamanan informasi dan persandian yang terlayani}}{\Sigma \text{layanan keamanan informasi dan persandian}} \times 100\%$	Jumlah pengaduan kerusakan internet yang ditindaklanjuti	188,00	Pengaduan	100,00%	
			$\frac{\Sigma \text{layanan keamanan informasi dan persandian yang terlayani}}{\Sigma \text{layanan keamanan informasi dan persandian}} \times 100\%$	Jumlah pengaduan kerusakan internet	188,00	Pengaduan		
2	PROGRAM PENYELENGGARAAN PERSANDIAN UNTUK PENGAMANAN INFORMASI	Persentase layanan keamanan informasi dan persandian	$\frac{\Sigma \text{layanan keamanan informasi dan persandian yang terlayani}}{\Sigma \text{layanan keamanan informasi dan persandian}} \times 100\%$	Jumlah ketercapaian pengelolaan e-government di lingkup Pemerintah Kabupaten/Kota	41,00	PD	100,00%	
			$\frac{\Sigma \text{layanan keamanan informasi dan persandian yang terlayani}}{\Sigma \text{layanan keamanan informasi dan persandian}} \times 100\%$	Jumlah pengelolaan e-government di lingkup Pemerintah Kabupaten/Kota	41,00	PD		
1	Penyelenggaraan Persandian untuk Pengamanan Informasi Pemerintah Daerah Kabupaten/Kota	Jumlah aplikasi yang tersertifikasi elektronik di lingkungan pemerintah daerah	$\frac{\Sigma \text{layanan keamanan informasi dan persandian yang terlayani}}{\Sigma \text{layanan keamanan informasi dan persandian}} \times 100\%$	Jumlah layanan keamanan informasi dan persandian yang terlayani	1,00	layanan	100%	
			$\frac{\Sigma \text{layanan keamanan informasi dan persandian yang terlayani}}{\Sigma \text{layanan keamanan informasi dan persandian}} \times 100\%$	Jumlah layanan keamanan informasi dan persandian	1,00	layanan		
4	Sasaran : Terwujudnya satu data pembangunan Kota Pasuruan	Persentase data statistik yang terintegrasi	$\frac{\Sigma \text{layanan keamanan informasi dan persandian yang terlayani}}{\Sigma \text{layanan keamanan informasi dan persandian}} \times 100\%$	Jumlah aplikasi yang sudah mendapatkan sertifikat TTE	1,00	aplikasi	1,00	
			$\frac{\Sigma \text{layanan keamanan informasi dan persandian yang terlayani}}{\Sigma \text{layanan keamanan informasi dan persandian}} \times 100\%$	Jumlah aplikasi yang sudah mempunyai fitur TTE	1,00	aplikasi		
1	PROGRAM PENYELENGGARAAN STATISTIK SEKTORAL	Persentase data statistik sektoral yang di publikasi	$\frac{\Sigma \text{layanan keamanan informasi dan persandian yang terlayani}}{\Sigma \text{layanan keamanan informasi dan persandian}} \times 100\%$	Jumlah elemen data yang terverifikasi	320,00	data	17,89%	
			$\frac{\Sigma \text{layanan keamanan informasi dan persandian yang terlayani}}{\Sigma \text{layanan keamanan informasi dan persandian}} \times 100\%$	Jumlah elemen data yang seharusnya	1789,00	data		
1	Penyelenggaraan Statistik Sektoral di Lingkup Daerah Kabupaten/Kota	Jumlah Jenis Data yang Disusun dalam Data Pokok Pembangunan daerah	$\frac{\Sigma \text{layanan keamanan informasi dan persandian yang terlayani}}{\Sigma \text{layanan keamanan informasi dan persandian}} \times 100\%$	Jumlah elemen data yang terpublikasi	320,00	data	17,89%	
			$\frac{\Sigma \text{layanan keamanan informasi dan persandian yang terlayani}}{\Sigma \text{layanan keamanan informasi dan persandian}} \times 100\%$	Jumlah elemen data yang seharusnya	1789,00	data		
		Jumlah Jenis Data yang Disusun dalam Profil Pembangunan daerah	$\frac{\Sigma \text{layanan keamanan informasi dan persandian yang terlayani}}{\Sigma \text{layanan keamanan informasi dan persandian}} \times 100\%$	Jumlah jenis data berdasarkan perangkat daerah	33,00	data	33	
			$\frac{\Sigma \text{layanan keamanan informasi dan persandian yang terlayani}}{\Sigma \text{layanan keamanan informasi dan persandian}} \times 100\%$	Jumlah jenis data penyusunan profil pembangunan daerah berasal dari 33 Perangkat Daerah	0,00	data		
		Persentase data statistik sektoral yang diunggah di website	$\frac{\Sigma \text{layanan keamanan informasi dan persandian yang terlayani}}{\Sigma \text{layanan keamanan informasi dan persandian}} \times 100\%$	Jumlah elemen data yang diunggah di website	320,00	data	17,89%	
			$\frac{\Sigma \text{layanan keamanan informasi dan persandian yang terlayani}}{\Sigma \text{layanan keamanan informasi dan persandian}} \times 100\%$	Jumlah elemen data yang seharusnya di unggah	1789,00	data		



KESIMPULAN EVALUASI TERHADAP HASIL RKPD KABUPATEN / KOTA DI JAWA TIMUR TRIWULAN I TAHUN 2023

No	Urusan/Bidang Urusan	Rata-rata Capaian Kinerja Program Prioritas RKPD Kab/Kota (%)	Predikat Capaian Kinerja Program Prioritas RKPD Kab/Kota	Rata-rata Realisasi Anggaran Program Prioritas RKPD Kab/Kota (%)	Predikat Capaian Kinerja Anggaran Program Prioritas RKPD Kab/Kota	Faktor Penghambat	Faktor Pendukung	Keterangan
DINAS KOMUNIKASI, INFORMATIKA DAN STATISTIK KOTA PASURUAN								
1	Urusan Pemerintahan Bidang Komunikasi dan Informatika	221,73%	Sangat Tinggi	8,70%	Sangat Rendah	Sulitnya mencari barang yang ber-TKDN dan sesuai dengan anggaran yang ada Pelaksanaan kegiatan yang tidak sesuai dengan schedule Belum terbentuknya SK Komite digital proses adaptasi dalam pengisian data dalam aplikasi Satu Data	adanya ketersediaan SDM Journalistik yang memadai	
2	Urusan Pemerintahan Bidang Statistik	25,55%	Sangat Rendah	2,33%	Sangat Rendah		adanya pengembangan aplikasi SIUJAJA sebagai alat bantu verifikasi data	
3	Urusan Pemerintahan Bidang Persandian	1666,67%	Sangat Tinggi	2,50%	Sangat Rendah	Bimtek menunggu jadwal dari BSSN Belum tersedianya website/portal csirt kota pasuruan kota (pasta csirt) Karena masih dalam tahap proses pengajuan ke bssn Kurangnya SDM pelayanan keamanan informasi (Saat ini yang tenaga teknis keamanan informasi adalah programmer dan jaringan)		

Pasuruan, 15 Mei 2023

Mengetahui,

KEPALA DINAS KOMUNIKASI, INFORMATIKA
DAN STATISTIK KOTA PASURUAN

NIP. 19730709 199201 1 001

LAMPIRAN



PEMERINTAH KOTA PASURUAN
DINAS KOMUNIKASI, INFORMATIKA DAN STATISTIK

Jalan Pahlawan No. 28 Pasuruan Telp. (0343) 5616668 Pasuruan Jawa Timur

Website : www.pasuruankota.go.id E-mail : kominfo@pasuruankota.go.id

DATA JUMLAH INFORMASI TRIBULAN I TAHUN 2023

No	Media	I	II	III	IV	Jumlah Informasi
1	Media cetak :bhirawa Radarbromo,Jawapos,Bhirawa,,HarianBangsa,Sura baya pagi,Disway,memorandum, *	24				
2	Media Tv : JTV,,trans7, Arektv ,sbo,metro *,inews/rcti	6				
3	Media online GU *	7				
4	Website pemkot	96				
5	Medsos IG revisi pemkot 676,kominfo 603	232				
6	Media Online LS Kabarpas,Wartabromo,Bangsaonline,Nusadaily,Jati mNow,Ngopibareng,Detik , Liputan6(l/26 info) * ,Tribunnews, Merdeka.co,	268				
7	Radio Website	90				
8	Majalah Bangkit	55				
	Jumlah Total Informasi	778				
	Jumlah Informasi Tidak Update	64				
	Jumlah Informasi Update	714				

Kepala Dinas Komunikasi, Informatika
dan Statistik Kota Pasuruan



IMAM SUBEKTI, S.Sos, MM

Pembina Tingkat I

NIP. 19730709 199201 1 001



PEMERINTAH KOTA PASURUAN
DINAS KOMUNIKASI, INFORMATIKA DAN STATISTIK

Jalan Pahlawan No. 28 Pasuruan Telp. (0343) 5616668 Pasuruan Jawa Timur

Website : www.pasuruankota.go.id E-mail : kominfo@pasuruankota.go.id

DATA WEBSITE PERANGKAT DAERAH
TRIBULAN I TAHUN 2023

NO	OPD	ALAMAT URL	KETERANGAN
1	Badan Kepegawaian Daerah	bkd.pasuruankota.go.id	AKTIF
2	Bagian Perekonomian	perekonomian.pasuruankota.go.id	AKTIF
3	Dinas Pendudukan dan Pencatatan Sipil	dispendukcapil.pasuruankota.go.id	AKTIF
4	Dinas Lingkungan Hidup, Kebersihan dan Petamanan	dlhkp.pasuruankota.go.id	AKTIF
5	Dinas Penanaman Modal, Perijinan Terpadu Satu Pintu	dpmpstsp.pasuruankota.go.id	AKTIF
6	DPRD	dprd.pasuruankota.go.id	TIDAK AKTIF
7	Bagian Hukum	jdih.pasuruankota.go.id	AKTIF
8	Dinas Perindustrian dan Perdagangan	disperindag.pasuruankota.go.id	TIDAK AKTIF
9	Inspektorat	inspektorat.pasuruankota.go.id	TIDAK AKTIF
10	Dinas Komunikasi, Informatika dan Statistik	kominfo.pasuruankota.go.id	AKTIF
11	Dinas Koperasi	koperasi.pasuruankota.go.id	AKTIF
12	Bagian Organisasi	organisasi.pasuruankota.go.id	AKTIF
13	Dinas Perikanan	perikanan.pasuruankota.go.id	TIDAK AKTIF
14	Dinas Perumahan Rakyat dan Permukiman	perkim.pasuruankota.go.id	AKTIF
15	Bagian Protokol	prokopim.pasuruankota.go.id	AKTIF
16	Dinas PUPR	pupr.pasuruankota.go.id	AKTIF
17	Satpol PP	satpolpp.pasuruankota.go.id	AKTIF
18	Bagian Umum	umum.pasuruankota.go.id	TIDAK AKTIF
19	Kecamatan Bugul Kidul	bugulkidul.pasuruankota.go.id	AKTIF
20	Kecamatan Gadingrejo	gadingrejo.pasuruankota.go.id	TIDAK AKTIF
21	Kecamatan Panggungrejo	panggungrejo.pasuruankota.go.id	TIDAK AKTIF
22	Kecamatan Purworejo	purworejo.pasuruankota.go.id	TIDAK AKTIF
23	Bagian Pemerintahan	pemerintahan.pasuruankota.go.id	TIDAK AKTIF
24	Bagian Pembangunan	pembangunan.pasuruankota.go.id	TIDAK AKTIF
25	Badan Kesatuan Bangsa dan Politik	bakesbangpol.pasuruankota.go.id	AKTIF
26	Badan Pendapatan Daerah	bapenda.pasuruankota.go.id	TIDAK AKTIF
27	Bappelitbangda	bappelitbangda.pasuruankota.go.id	AKTIF
28	BPBD	bpbd.pasuruankota.go.id	TIDAK AKTIF
29	BPKA	bpka.pasuruankota.go.id	AKTIF

NO	OPD	ALAMAT URL	KETERANGAN
30	DP3KB	dppkb.pasuruankota.go.id	TIDAK AKTIF
31	Dinas Kesehatan	dinkes.pasuruankota.go.id	AKTIF
32	Dinas Sosial	dinsos.pasuruankota.go.id	AKTIF
33	Dinas Pendidikan dan Kebudayaan	dikbud.pasuruankota.go.id	AKTIF
34	Dinas Perhubungan	dishub.pasuruankota.go.id	TIDAK AKTIF
35	Dinas Tenaga Kerja	disnaker.pasuruankota.go.id	TIDAK AKTIF
36	Dinas Pertanian	disperta.pasuruankota.go.id	AKTIF
37	Dinas Pariwisata dan Olahraga	disparpora.pasuruankota.go.id	TIDAK AKTIF
38	Dinas Perpustakaan dan Kearsipan	dispusip.pasuruankota.go.id	TIDAK AKTIF
39	RSUD dr Soedarsono	rsud.pasuruankota.go.id	TIDAK AKTIF
40	Bagian Kesra	kesra.pasuruankota.go.id	AKTIF
41	Bagian Pengadaan Barang dan Jasa	bpbj.pasuruankota.go.id	AKTIF

Kepala Dinas Komunikasi, Informatika
dan Statistik Kota Pasuruan



IMAM SUBEKTI, S.Sos, MM

Pembina Tingkat I

NIP. 19730709 19201 1 001



PEMERINTAH KOTA PASURUAN
DINAS KOMUNIKASI, INFORMATIKA DAN STATISTIK

Jalan Pahlawan No. 28 Pasuruan Telp. (0343) 5616668 Pasuruan Jawa Timur

Website : www.pasuruankota.go.id E-mail : kominfo@pasuruankota.go.id

DATA KOMUNITAS INFORMASI MASYARAKAT (KIM)
TRIBUNAN I TAHUN 2023

NO	KELURAHAN	LINK BLOG	KETERANGAN
1	Tembokrejo	kimtembokrejo.home.blog	Tidak Aktif
2	Kandang sapi	kansaupdate.blogspot.com	Aktif
3	Bangilan	wartakombangilan.blogspot.com	Aktif
4	Tambaan	infotambaan.blogspot.com	Aktif
5	Pekuncen	wartadaya.blogspot.com	Aktif
6	Gentong	kimgentongmaspaskot.blogspot.com	Aktif
7	Sekargadung	kimsekargadung9.blogspot.com	Tidak Aktif
8	Petahunan	kimpetahunan.home.blog	Tidak Aktif
9	Kebonagung	kelurahankebonagung.blogspot.co.id	Tidak Aktif
10	Karangketug	karangketug.blogspot.com	Tidak Aktif
11	Kebonsari	kimkebonsaripas.blogspot.com	Aktif
12	Purworejo	kelpurworejo.blogspot.com	Tidak Aktif
13	Blandongan	blandongankim.blogspot.com	Aktif
14	Sebani	kelsebani.blogspot.com	Tidak Aktif
15	Mandaranrejo	mandarankimjaya.blogspot.com	Aktif
16	Ngemplakrejo	suarapantura21.blogspot.com	Tidak Aktif
17	Trajeng	kimtrajengyok.blogspot.com	Aktif
18	Karanganyar	kelkaranganyar.blogspot.com	Tidak Aktif
19	Bakalan	kimkelurahanbakalan.blogspot.com	Aktif
20	Bugul Lor	kimbugullorsejahtera.blogspot.com	Aktif
21	Kepel	-	Tidak Aktif

Kepala Dinas Komunikasi, Informatika
dan Statistik Kota Pasuruan





PEMERINTAH KOTA PASURUAN
DINAS KOMUNIKASI, INFORMATIKA DAN STATISTIK

Jalan Pahlawan No. 28 Pasuruan Telp. (0343) 5616668 Pasuruan Jawa Timur

Website : www.pasuruankota.go.id E-mail : kominfo@pasuruankota.go.id

**DATA APLIKASI YANG TERINTEGRASI PADA DINAS KOMUNIKASI,
INFORMATIKA DAN STATISTIK KOTA PASURUAN TAHUN 2022**

No	Domain	Pemilik	Status Integrasi
1.	monil.pasuruankota.go.id	BLP	Sudah Terintegrasi
2.	sipanda.pasuruankota.go.id	Inspektorat	Sudah Terintegrasi
3.	sipendik.pasuruankota.go.id	Dinas P&K	Sudah Terintegrasi
4.	siduta.pasuruankota.go.id	Dinas Koperasi	Sudah Terintegrasi
5.	sijaja.pasuruankota.go.id	Bagian Organisasi	Sudah Terintegrasi
6.	digis.pasuruankota.local	Dinas Kesehatan	Sudah Terintegrasi
7.	Silat.pasuruankota.go.id	Dinas Komunikasi	Sudah Terintegrasi
8.	Sipraja.pasuruankota.go.id	DPMPTSP	Sudah Terintegrasi
9.	e-sambat.pasuruankota.go.id	Dinas Komunikasi	Sudah Terintegrasi
10.	Perkasa.pasuruankota.go.id	DP3AKB	Sudah Terintegrasi
11.	Sipipi.pasuruankota.go.id	Bagian Pembangunan	Sudah Terintegrasi
12.	Sinaker.pasuruankota.go.id	Disnaker	Sudah Terintegrasi
13.	Simaskot.pasuruankota.go.id	BKD	Sudah Terintegrasi
14.	Pasti.pasuruankota.go.id	Dinas Komunikasi	Sudah Terintegrasi
15.	Sidara.pasuruankota.go.id	Dinas Komunikasi	Sudah Terintegrasi
16.	e-monev	Bappeda	Sudah Terintegrasi
17.	Absensi	BKD	Sudah Terintegrasi
18.	Absensi QR Code	BKD	Sudah Terintegrasi
19.	Sicantik.go.id	DPMPTSP	Sudah Terintegrasi
20.	spasi.pasuruankota.go.id	Dinas Perkim	
21.	simpro.pasuruankota.go.id	Dinas Perkim	
22.	siperi.pasuruankota.go.id	Dinas Perikanan	
23.	sipnakes.pasuruankota.go.id	Dinas Kesehatan	
24.	e-makam.pasuruankota.go.id	Dinas Perkim	
25.	mastani.pasuruankota.go.id	Dinas Pertanian	
26.	lpse.pasuruankota.go.id	BLP	
27.	pasuruankota.go.id	Dinas Komunikasi	
28.	api.pasuruankota.go.id	Dinas Komunikasi	
29.	e-sista.pasuruankota.go.id	Dinas Komunikasi	
30.	nms.pasuruankota.go.id	Dinas Komunikasi	
31.	zabbix.pasuruankota.local	Dinas Komunikasi	
32.	dev.pasuruankota.local	Dinas Komunikasi	
33.	mcc.pasuruankota.local	Dinas Komunikasi	
34.	dbapi.pasuruankota.local	Dinas Komunikasi	
35.	eboss.pasuruankota.local	Dinas P&K	
36.	ebosn.pasuruankota.local	Dinas P&K	
37.	sijitu.pasuruankota.go.id	DPMPTSP	
38.	dbdinkes.pasuruankota.local	Dinas Kesehatan	
39.	Inlis.pasuruankota.go.id	Dinas Perpustakaan	
40.	Satudata.pasuruankota.go.id	Dinas Komunikasi	Sudah Terintegrasi
41.	SIMAK	Kecamatan	
42.	Srikandi	Dinas Perpustakaan	

No	Domain	Pemilik	Status Integrasi
43.	simatahati	Disperindag	
44.	sip.pasuruankota.go.id	Disdukcapil	
45.	siak.pasuruankota.local	Disdukcapil	
46.	lampid.pasuruankota.local	Disdukcapil	
47.	replikasi.pasuruankota.local	Disdukcapil	
48.	capilapp.pasuruankota.local	Disdukcapil	
49.	SIMDA	BPKA	
50.	OSS	DPMPTSP	
51.	milea.pasuruankota.go.id	Diskominfotik	
52.	latarteras.pasuruankota.go.id	Dinsos	

Pasuruan, Mei 2023
Kepala Dinas Komunikasi, Informatika
dan Statistik Kota Pasuruan





PEMERINTAH KOTA PASURUAN
DINAS KOMUNIKASI, INFORMATIKA DAN STATISTIK

Jalan Pahlawan No. 28 Pasuruan Telp. (0343) 5616668 Pasuruan Jawa Timur

Website : www.pasuruankota.go.id E-mail : kominfo@pasuruankota.go.id

PERANGKAT DAERAH YANG MENERIMA LAYANAN E-GOVERNMENT
TRIBUNAN I TAHUN 2023

NO	PERANGKAT DAERAH	WEBSITE
1	Dinas Kependudukan Dan Pencatatan Sipil	https://dispendukcapil.pasuruankota.go.id/
2	Dinas Kesehatan	http://dinkes.pasuruankota.go.id/
3	Dinas Komunikasi, Informatika Dan Statistik	https://kominfo.pasuruankota.go.id/
4	Dinas Koperasi Dan Usaha Mikro	https://koperasi.pasuruankota.go.id/
5	Dinas Lingkungan Hidup, Kebersihan Dan Pertamanan	https://dlhkp.pasuruankota.go.id/
6	Dinas Pariwisata, Pemuda Dan Olahraga	https://disparpora.pasuruankota.go.id/
7	Dinas Pekerjaan Umum Dan Penataan Ruang	https://pupr.pasuruankota.go.id/
8	Dinas Pemberdayaan Perempuan, Perlindungan Anak Dan KB	https://dppkb.pasuruankota.go.id/
9	Dinas Penanaman Modal Dan Perijinan Terpadu Satu Pintu	https://dpmpstp.pasuruankota.go.id/
10	Dinas Pendidikan Dan Kebudayaan	https://dikbud.pasuruankota.go.id/
11	Dinas Perhubungan	https://dishub.pasuruankota.go.id/
12	Dinas Perikanan	https://perikanan.pasuruankota.go.id/
13	Dinas Perindustrian Dan Perdagangan	https://disperindag.pasuruankota.go.id/
14	Dinas Perpustakaan Dan Kearsipan	https://dispusip.pasuruankota.go.id/
15	Dinas Pertanian Dan Ketahanan Pangan	https://disperta.pasuruankota.go.id/
16	Dinas Perumahan Rakyat Dan Kawasan Permukiman	https://perkim.pasuruankota.go.id/
17	Dinas Sosial	https://dinsos.pasuruankota.go.id/
18	Dinas Tenaga Kerja	https://disnaker.pasuruankota.go.id/
19	Badan Kepegawaian Daerah	https://bkd.pasuruankota.go.id/
20	Badan Kesatuan Bangsa Dan Politik	https://bakesbangpol.pasuruankota.go.id/
21	Badan Penanggulangan Bencana Daerah	https://bpbd.pasuruankota.go.id/
22	Badan Pendapatan Daerah	https://bapenda.pasuruankota.go.id/
23	Badan Pengelolaan Keuangan Dan Aset	https://bpka.pasuruankota.go.id/
24	Badan Perencanaan, Penelitian Dan Pengembangan Daerah	https://bappelitbangda.pasuruankota.go.id/
25	Bagian Administrasi Kesejahteraan Rakyat Dan Kemasyarakatan	https://kesra.pasuruankota.go.id/
26	Bagian Administrasi Pemerintahan	https://pemerintahan.pasuruankota.go.id/
27	Bagian Administrasi Pembangunan	https://pembangunan.pasuruankota.go.id/
28	Bagian Administrasi Perekonomian Dan Sdm	https://perekonomian.pasuruankota.go.id/
29	Bagian Layanan Pengadaan	https://blp.pasuruankota.go.id/
30	Bagian Hukum	https://hukum.pasuruankota.go.id/
31	Bagian Organisasi	https://organisasi.pasuruankota.go.id/
32	Bagian Protokol Dan Komunikasi Pimpinan	https://protokol.pasuruankota.go.id/
33	Bagian Umum	https://umum.pasuruankota.go.id/
34	Sekretariat DPRD	https://dprd.pasuruankota.go.id/

NO	PERANGKAT DAERAH	WEBSITE
35	Inspektorat	https://inspektorat.pasuruankota.go.id/
36	Rumah Sakit Umum Daerah	http://rsud.pasuruankota.go.id/
37	Satuan Polisi Pamong Praja	https://satpolpp.pasuruankota.go.id/
38	Kecamatan Bugul Kidul	https://bugulkidul.pasuruankota.go.id/
39	Kecamatan Gadingrejo	https://gadingrejo.pasuruankota.go.id/
40	Kecamatan Panggungrejo	https://panggungrejo.pasuruankota.go.id/
41	Kecamatan Purworejo	https://purworejo.pasuruankota.go.id/

Kepala Dinas Komunikasi, Informatika
dan Statistik Kota Pasuruan





PEMERINTAH KOTA PASURUAN
DINAS KOMUNIKASI, INFORMATIKA DAN STATISTIK

Jalan Pahlawan No. 28 Pasuruan Telp. (0343) 5616668 Pasuruan Jawa Timur

Website : www.pasuruankota.go.id E-mail : kominfo@pasuruankota.go.id

DATA JUMLAH TITIK AKSES JARINGAN INTERNET
TRIBUNAN I TAHUN 2023

No	Nama OPD	Bandwidth
1	DISPNDIKBUD	Up to 100 Mbps
2	BPKA	Up to 100 Mbps
3	BAPENDA	Up to 100 Mbps
4	DISHUB	Up to 100 Mbps
5	DISDUKCAPIL	Up to 100 Mbps
6	BAPPEDA	Up to 100 Mbps
7	RSUD	Up to 100 Mbps
8	BKD	Up to 100 Mbps
9	RAMAPATI	Up to 100 Mbps
10	DINKES	Up to 100 Mbps
11	INSPEKTORAT	Up to 100 Mbps
12	DP3AKB	Up to 100 Mbps
13	DPUPR	Up to 100 Mbps
14	DISPERINDAG	Up to 100 Mbps
15	DISPERTA	Up to 100 Mbps
16	PERIKANAN	Up to 100 Mbps
17	DISPARPORA	Up to 100 Mbps
18	PERKIM	Up to 100 Mbps
19	DINKOP	Up to 100 Mbps
20	DISNAKER	Up to 100 Mbps
21	DINSOS	Up to 100 Mbps
22	DLHKP	Up to 100 Mbps
23	DISPUSIP	Up to 100 Mbps
24	BAKESBANGPOL	Up to 100 Mbps
25	SATPOL PP	Up to 100 Mbps
26	BPBD	Up to 100 Mbps
27	DISKOMINFO	Up to 100 Mbps
28	DPRD	Up to 100 Mbps
29	RUMDIN WAWALI	Up to 100 Mbps
30	KEFARMASIAN	Up to 100 Mbps
31	GEDUNG GRADIKA	Up to 100 Mbps
32	RUMDIN WALIKOTA	Up to 100 Mbps
33	RUMDIN SEKDA	Up to 100 Mbps
34	SEKDA TIMUR LT.1	Up to 100 Mbps
35	SEKDA TIMUR LT.2	Up to 100 Mbps
36	SEKDA BARAT LT.1	Up to 100 Mbps
37	SEKDA BARAT LT.2	Up to 100 Mbps
38	MPP	Up to 100 Mbps
39	Kelurahan Pekuncen	Up to 100 Mbps
40	Kelurahan Petamanan	Up to 100 Mbps
41	Kelurahan Bugul Kidul	Up to 100 Mbps
42	Kelurahan Krampyangan	Up to 100 Mbps
43	Kelurahan Purutrejo	Up to 100 Mbps
44	Kelurahan Purworejo	Up to 100 Mbps
45	Kelurahan Bakalan	Up to 100 Mbps
46	Kelurahan Sekargadung	Up to 100 Mbps
47	Kelurahan Tembokrejo	Up to 100 Mbps
48	Kelurahan Wirogunan	Up to 100 Mbps
49	Kelurahan Pohjentrek	Up to 100 Mbps

50	Kelurahan Kebonagung	Up to 100 Mbps
51	Kelurahan Bukir	Up to 100 Mbps
52	Kelurahan Krapyakrejo	Up to 100 Mbps
53	Kelurahan Randusari	Up to 100 Mbps
54	Kelurahan Karangketug	Up to 100 Mbps
55	Kelurahan Petahunan	Up to 100 Mbps
56	Kelurahan Se bani	Up to 100 Mbps
57	Kelurahan Gentong	Up to 100 Mbps
58	Kelurahan Karanganyar	Up to 100 Mbps
59	Kelurahan Kebonsari	Up to 100 Mbps
60	Kelurahan Gadingrejo	Up to 100 Mbps
61	Kelurahan Tamba'an	Up to 100 Mbps
62	Kelurahan Ngemplakrejo	Up to 100 Mbps
63	Kelurahan Trajeng	Up to 100 Mbps
64	Kelurahan Mayangan	Up to 100 Mbps
65	Kelurahan Mandaranrejo	Up to 100 Mbps
66	Kelurahan Panggungrejo	Up to 100 Mbps
67	Kelurahan Bangilan	Up to 100 Mbps
68	Kelurahan Kandang sapi	Up to 100 Mbps
69	Kelurahan Bugul Lor	Up to 100 Mbps
70	Kelurahan Kepel	Up to 100 Mbps
71	Kelurahan Tapa'an	Up to 100 Mbps
72	Kelurahan Blandongan	Up to 100 Mbps
73	Kecamatan Panggungrejo	Up to 100 Mbps
74	Kecamatan Gadingrejo	Up to 100 Mbps
75	Kecamatan Bugul Kidul	Up to 100 Mbps
76	Kecamatan Purworejo	Up to 100 Mbps
77	PKM Kandang sapi	Up to 100 Mbps
78	PKM Gadingrejo	Up to 100 Mbps
79	PKM Karangketug	Up to 100 Mbps
80	PKM Kebonsari	Up to 100 Mbps
81	PKM Trajeng	Up to 100 Mbps
82	PKM Bugul Kidul	Up to 100 Mbps
83	PKM Kebonagung	Up to 100 Mbps
84	PKM Sekargadung	Up to 100 Mbps
85	Pustu Petamanan	Up to 100 Mbps
86	Pustu Bugul Kidul	Up to 100 Mbps
87	Pustu Krampyangan	Up to 100 Mbps
88	Pustu Purutreja	Up to 100 Mbps
89	Pustu Purworejo	Up to 100 Mbps
90	Pustu Bakalan	Up to 100 Mbps
91	Pustu Sekargadung	Up to 100 Mbps
92	Pustu Tembokrejo	Up to 100 Mbps
93	Pustu Wirogunan	Up to 100 Mbps
94	Pustu Pohjentrek	Up to 100 Mbps
95	Pustu Kebonagung	Up to 100 Mbps
96	Pustu Bukir	Up to 100 Mbps
97	Pustu Krapyakrejo	Up to 100 Mbps
98	Pustu Randusari	Up to 100 Mbps
99	Pustu Petahunan	Up to 100 Mbps
100	Pustu Se bani	Up to 100 Mbps
101	Pustu Gentong	Up to 100 Mbps
102	Pustu Karanganyar	Up to 100 Mbps
103	Pustu Gadingrejo 1	Up to 100 Mbps
104	Pustu Gadingrejo 2	Up to 100 Mbps
105	Pustu Tamba'an	Up to 100 Mbps
106	Pustu Ngemplakrejo	Up to 100 Mbps
107	Pustu Mandaranrejo	Up to 100 Mbps
108	Pustu Panggungrejo	Up to 100 Mbps

109	Pustu Bangilan	Up to 100 Mbps
110	Pustu Bugul Lor	Up to 100 Mbps
111	Pustu Kepel	Up to 100 Mbps
112	Pustu Tapa'an	Up to 100 Mbps
113	Pustu Blandongan	Up to 100 Mbps
114	TAMAN LANSIA	Up to 100 Mbps
115	TAMAN SEKARGADUNG	Up to 100 Mbps
116	TAMAN KOTA	Up to 100 Mbps
117	TAMAN PEKUNCEN	Up to 100 Mbps
118	TAMAN JAM GOR	Up to 100 Mbps
119	70 titik RW PEMKOT Pasuruan	@ Up to 50 Mbps

Kepala Dinas Komunikasi, Informatika
dan Statistik Kota Pasuruan



IMAM SUBEKTI, S.Sos, MM

Pembina Tingkat I

NIP. 19730709 199201 1 001



PEMERINTAH KOTA PASURUAN
DINAS KOMUNIKASI, INFORMATIKA DAN STATISTIK

Jalan Pahlawan No. 28 Pasuruan Telp. (0343) 5616668 Pasuruan Jawa Timur

Website : www.pasuruankota.go.id E-mail : kominfo@pasuruankota.go.id

DATA STATISTIK SEKTORAL YANG TERINTEGRASI
TRIBUNAN I TAHUN 2023

NO	NAMA PD	JUMLAH ELEMEN DATA	JUMLAH DATA YANG TERVERIFIKASI
1	Sekretariat Daerah	134	49
2	Dinas Penanaman Modal, Perijinan Terpadu Satu Pintu	34	9
3	Dinas Pendidikan dan Kebudayaan	140	18
4	Dinas Kesehatan	51	1
5	Dinas Pekerjaan Umum dan Penataan ruang	52	32
6	Dinas Peumahan Rakyat dan Kawasan Pemukiman	46	1
7	Dinas Sosial	57	6
8	Dinas Tenaga Kerja	79	7
9	Dinas Pemberdayaan Perempuan, Perlindungan Anak dan Keluarga Berencana	52	32
10	Dinas Lingkungan Hidup, Kebersihan dan Petamanan	74	15
11	Dinas Pendudukan dan Pencatatan Sipil	43	8
12	Dinas Perhubungan	23	3
13	Dinas Komunikasi, Informatika dan Statistik	60	20
14	Dinas Perindustrian dan Perdagangan	35	1
15	Dinas Koperasi dan Usaha Mikro	50	17
16	Dinas Pariwisata, Pemuda, dan Olahraga	112	3
17	Dinas Perpustakaan dan Kearsipan	89	6
18	Dinas Perikanan	30	15
19	Dinas Pertanian dan Ketahanan Pangan	40	16
20	Satuan Polisi Pamong Praja	41	6
21	Sekretariat DPRD	68	17
22	Inspektorat	41	0
23	RSUD Dr. Soedarsono	25	0
24	Badan Perencanaan Pembangunan, Penelitian, dan Pengembangan Daerah	50	13
25	Badan Kepegawaian Daerah	181	2
26	Badan Pengelolah Keuangan Dan Aset	47	4
27	Badan Pendapatan Daerah	29	3
28	Badan Kesatuan Bangsa dan Politik	31	6
29	Badan Penanggulangan Bencana Daerah	23	0
30	Kecamatan Bugulkidul	13	3
31	Kecamatan Purworejo	13	6

NO	NAMA PD	JUMLAH ELEMEN DATA	JUMLAH DATA YANG TERVERIFIKASI
32	Kecamatan Gadingrejo	13	1
33	Kecamatan Panggungrejo	13	0
Total		1.789	320

Kepala Dinas Komunikasi, Informatika
dan Statistik Kota Pasuruan





PEMERINTAH KOTA PASURUAN
DINAS KOMUNIKASI, INFORMATIKA DAN STATISTIK

Jalan Pahlawan No. 28 Pasuruan Telp. (0343) 5616668 Pasuruan Jawa Timur

Website : www.pasuruankota.go.id E-mail : kominfo@pasuruankota.go.id

Layanan keamanan informasi dan persandian pada triwulan I Tahun 2023 sebesar 100%. Capaian ini berdasarkan layanan keamanan terhadap 41 website Perangkat Daerah. Ketercapaian ini didukung oleh adanya lisensi Firewall sebagai sistem keamanan yang melindungi komputer dari berbagai ancaman di jaringan internet. Lisensi SSL untuk melindungi privasi dan integritas data interaksi digital pengguna.

DATA LAYANAN KEAMANAN INFORMASI DAN PERSANDIAN
TRIWULAN I TAHUN 2023

No	Perangkat Daerah	Website
1	Dinas Kependudukan Dan Pencatatan Sipil	https://dispendukcapil.pasuruankota.go.id/
2	Dinas Kesehatan	http://dinkes.pasuruankota.go.id/
3	Dinas Komunikasi, Informatika Dan Statistik	https://kominfo.pasuruankota.go.id/
4	Dinas Koperasi Dan Usaha Mikro	https://koperasi.pasuruankota.go.id/
5	Dinas Lingkungan Hidup, Kebersihan Dan Pertamanan	https://dlhkp.pasuruankota.go.id/
6	Dinas Pariwisata, Pemuda Dan Olahraga	https://disparpora.pasuruankota.go.id/
7	Dinas Pekerjaan Umum Dan Penataan Ruang	https://pupr.pasuruankota.go.id/
8	Dinas Pemberdayaan Perempuan, Perlindungan Anak Dan KB	https://dppkb.pasuruankota.go.id/
9	Dinas Penanaman Modal Dan Perijinan Terpadu Satu Pintu	https://dpmpstsp.pasuruankota.go.id/
10	Dinas Pendidikan Dan Kebudayaan	https://dikbud.pasuruankota.go.id/
11	Dinas Perhubungan	https://dishub.pasuruankota.go.id/
12	Dinas Perikanan	https://perikanan.pasuruankota.go.id/
13	Dinas Perindustrian Dan Perdagangan	https://disperindag.pasuruankota.go.id/
14	Dinas Perpustakaan Dan Kearsipan	https://dispusip.pasuruankota.go.id/
15	Dinas Pertanian Dan Ketahanan Pangan	https://disperta.pasuruankota.go.id/
16	Dinas Perumahan Rakyat Dan Kawasan Permukiman	https://perkim.pasuruankota.go.id/
17	Dinas Sosial	https://dinsos.pasuruankota.go.id/
18	Dinas Tenaga Kerja	https://disnaker.pasuruankota.go.id/
19	Badan Kepegawaian Daerah	https://bkd.pasuruankota.go.id/
20	Badan Kesatuan Bangsa Dan Politik	https://bakesbangpol.pasuruankota.go.id/
21	Badan Penanggulangan Bencana Daerah	https://bpbpd.pasuruankota.go.id/
22	Badan Pendapatan Daerah	https://bapenda.pasuruankota.go.id/
23	Badan Pengelolaan Keuangan Dan Aset	https://bpka.pasuruankota.go.id/
24	Badan Perencanaan, Penelitian Dan Pengembangan Daerah	https://bappelitbangda.pasuruankota.go.id/
25	Bagian Administrasi Kesejahteraan Rakyat Dan Kemasyarakatan	https://kesra.pasuruankota.go.id/
26	Bagian Administrasi Pemerintahan	https://pemerintahan.pasuruankota.go.id/
27	Bagian Administrasi Pembangunan	https://pembangunan.pasuruankota.go.id/
28	Bagian Administrasi Perekonomian Dan Sdm	https://perekonomian.pasuruankota.go.id/
29	Bagian Layanan Pengadaan	https://blp.pasuruankota.go.id/
30	Bagian Hukum	https://hukum.pasuruankota.go.id/
31	Bagian Organisasi	https://organisasi.pasuruankota.go.id/
32	Bagian Protokol Dan Komunikasi Pimpinan	https://protokol.pasuruankota.go.id/
33	Bagian Umum	https://umum.pasuruankota.go.id/
34	Sekretariat DPRD	https://dprd.pasuruankota.go.id/
35	Inspektorat	https://inspektorat.pasuruankota.go.id/

No	Perangkat Daerah	Website
36	Rumah Sakit Umum Daerah	http://rsud.pasuruankota.go.id/
37	Satuan Polisi Pamong Praja	https://satpolpp.pasuruankota.go.id/
38	Kecamatan Bugul Kidul	https://bugulkidul.pasuruankota.go.id/
39	Kecamatan Gadingrejo	https://gadingrejo.pasuruankota.go.id/
40	Kecamatan Panggungrejo	https://panggungrejo.pasuruankota.go.id/
41	Kecamatan Purworejo	https://purworejo.pasuruankota.go.id/

Pasuruan, 15 Mei 2023
Kepala Dinas Komunikasi, Informatika
dan Statistik Kota Pasuruan



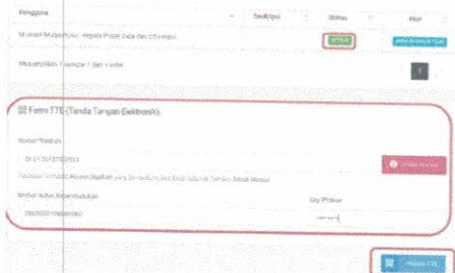
IMAM SUBEKTI, S.Sos, MM
Pembina Tingkat I
NIP. 19730709 199201 1 001




Data Aplikasi yang mendapatkan Sertifikat TTE

No	Aplikasi yang diusulkan untuk TTE	Keterangan
1.	Srikandi	Sudah TTE
2.	SIMAK	

1. SRIKANDI (Sistem Informasi Kearsipan Dinamis Terintegrasi)



Pasuruan, 15 Mei 2023
Mengetahui,
KEPALA DINAS KOMUNIKASI, INFORMATIKA
DAN STATISTIK KOTA PASURUAN


IMAM SUBEKTI, S.Sos, MM
Pembina Tingkat I
NIP. 19760919 199602 1 003