

**LAPORAN MONITORING DAN EVALUASI KINERJA
TRIBUNAL II TAHUN 2023**



**DINAS KOMUNIKASI, INFORMATIKA DAN STATISTIK
KOTA PASURUAN
TAHUN 2023**

Urusan Pemerintahan Bidang Komunikasi dan Informatika

Pada Dinas Komunikasi, Informatika dan Statistik, urusan ini diselenggarakan melalui 3 program, 11 kegiatan dan 33 sub kegiatan, dengan anggaran sebesar Rp 21.896.378.993,- dan sampai dengan Tribulan II tahun 2023, realisasi keuangan telah mencapai Rp 7.338.723.136,-

Rekapitulasi capaian kinerja terhadap RPJMD pada setiap program Dinas Komunikasi, Informatika dan Statistik Tribulan II Tahun 2023 disajikan pada tabel berikut ini :

Tabel 1. Capaian Kinerja terhadap RKPd tahun 2023 pada setiap program Dinas Komunikasi, Informatika dan Statistik Tribulan II tahun 2023

No	Nama Program	Tribulan II	
		Capaian Kinerja (%)	Serapan Anggaran (%)
1	Program Program Penunjang Urusan Pemerintahan Daerah Kabupaten/Kota	62,25	44,02
2	Program Informasi Dan Komunikasi Publik	23,23	22,45
		51,50	
		29,41	
3	Program Aplikasi Informatika	384,62	33,25
		50	
		117,65	

Secara keseluruhan, tingkat capaian kinerja program pada Urusan Pemerintahan Bidang Komunikasi dan Informatika terhadap target RKPd, telah mencapai kinerja outcome sebesar 102,67% dengan realisasi keuangan 14,25%. Pencapaian ini terjadi karena adanya ketersediaan SDM Jurnalistik yang memadai sehingga informasi dapat dipublikasikan tepat waktu. Selain itu, karena kapabilitas SDM IT di lapangan, koordinasi yang baik antara operator pengaduan dengan SDM IT di lapangan, dan berfungsinya SOP layanan pengaduan secara optimal.

Dalam pencapaiannya ditemukan beberapa kendala dan permasalahan antara lain :

1. Pelaksanaan kegiatan yang tidak sesuai dengan schedule;
2. Sulitnya mencari barang yang ber-TKDN dan sesuai dengan anggaran yang ada;
3. SK Komite digital belum disahkan.


Solusi :

1. Mengatur ulang schedule kegiatan;
2. Melaksanakan pengadaan barang sesuai dengan ketentuan;
3. Berkoordinasi dengan Bagian Hukum terkait SK Komite Digital.

Pasuruan, 20 Juli 2023

Mengetahui,

Kepala Dinas Komunikasi, Informatika
dan Statistik Kota Pasuruan


IMAM SUBEKTI, S.Sos, MM
Pembina Tk.I
NIP. 19720709 199201 1 001

Urusan Pemerintahan Bidang Statistik

Pada Dinas Komunikasi, Informatika dan Statistik urusan ini diselenggarakan melalui 1 program, 1 kegiatan dan 2 sub kegiatan, dengan anggaran sebesar Rp 345.144.480,- dan sampai dengan Tribulan II tahun 2023, realisasi keuangan telah mencapai Rp 124.176.000,-

Rekapitulasi capaian kinerja terhadap RKPD pada setiap program Dinas Komunikasi, Informatika dan Statistik Tribulan II Tahun 2023 disajikan pada tabel berikut ini :

Tabel 2. Capaian Kinerja terhadap RKPD tahun 2023 pada setiap program Dinas Komunikasi, Informatika dan Statistik Tribulan II tahun 2023

No	Nama Program	Tribulan II	
		Capaian Kinerja (%)	Serapan Anggaran (%)
1	Program Penyelenggaraan Statistik Sektoral	57,84	35,98

Secara keseluruhan, tingkat capaian kinerja program pada Urusan Pemerintahan Bidang Statistik terhadap target RKPD, telah mencapai kinerja outcome sebesar 57,84% dengan realisasi keuangan 35,98%. Pencapaian ini dikarenakan adanya pengembangan aplikasi SIJAJA sebagai alat bantu verifikasi data. Saat ini terdapat 745 elemen data yang sudah terverifikasi dari 1.840 elemen data.

Dalam pencapaiannya ditemukan beberapa kendala dan permasalahan antara lain :


1. Proses adaptasi dalam pengisian data dalam aplikasi Satu Data;

Solusi :

1. Dilakukan desk pengendalian dan evaluasi secara berkala agar datanya dapat terverifikasi sesuai prinsip satu data Indonesia.

Pasuruan, 20 Juli 2023

Mengetahui,
Kepala Dinas Komunikasi, Informatika
dan Statistik Kota Pasuruan


IMAM SUBEKTI, S.Sos, MM
Pembina Tk.I
NIP. 19730709 199201 1 001

Urusan Pemerintahan Bidang Persandian

Pada Dinas Komunikasi, Informatika dan Statistik urusan ini diselenggarakan melalui 1 program, 1 kegiatan dan 1 sub kegiatan, dengan anggaran sebesar Rp 108.928.920,- dan sampai dengan Tribulan II tahun 2023, realisasi keuangan telah mencapai Rp 9.773.700,-

Rekapitulasi capaian kinerja terhadap RPJMD pada setiap program Dinas Komunikasi, Informatika dan Statistik Tribulan II Tahun 2023 disajikan pada tabel berikut ini :

Tabel

Capaian Kinerja terhadap RKPD tahun 2023 pada setiap program Dinas Komunikasi, Informatika dan Statistik Tribulan II tahun 2023

No	Nama Program	Tribulan II	
		Capaian Kinerja (%)	Serapan Anggaran (%)
1	Program Penyelenggaraan Persandian Untuk Pengamanan Informasi	1.666,67	8,97

Secara keseluruhan, tingkat capaian kinerja program pada Urusan Pemerintahan Bidang Persandian terhadap target RKPD, telah mencapai kinerja outcome sebesar 1.666,67% dengan realisasi keuangan 8,97%. Capaian ini berdasarkan layanan keamanan terhadap 41 website Perangkat Daerah. Ketercapaian ini didukung oleh adanya lisensi Firewall sebagai sistem keamanan yang melindungi komputer dari berbagai ancaman di jaringan internet. Lisensi SSL untuk melindungi privasi dan integritas data interaksi digital pengguna.

Dalam pencapaiannya ditemukan beberapa kendala dan permasalahan antara lain :

1. Belum tersedianya website/portal *Computer Security Incident Response Team* (CSIRT) kota pasuruan kota (pasta CSIRT) Karena masih dalam tahap proses pengajuan ke BSSN;
2. Kurangnya SDM pelayanan keamanan informasi (Saat ini tenaga teknis keamanan informasi adalah programmer dan jaringan);
3. Kegiatan bimbingan teknis persandian menunggu jadwal dari BSSN.

Solusi :

1. Melengkapi persyaratan pengajuan website/portal csirt kota pasuruan kota (pasta CSIRT);
2. Penyediaan Tenaga Ahli keamanan informasi;

Pasuruan, 20 Juli 2023

Mengetahui,
Kepala Dinas Komunikasi, Informatika
dan Statistik Kota Pasuruan


IMAM SUBEKTI, S.Sos, MM
Pembina Tk.I
NIP. 19730709 199201 1 001

Formulir E.60
Evaluasi Terhadap Hasil Renja
DINAS KOMUNIKASI, INFORMATIKA DAN STATISTIK
TAHUN 2023

No	Kode Rekening	Urusan/Bidang/Unsur Pemerintahan Daerah Dan Program / Kegiatan/Sub Kegiatan/Unit	Indikator Kinerja Program (outcome) / Kegiatan (output)	Satuan	Target RPJMD Kabupaten/kota pada Tahun 2025			Realisasi Kinerja pada Triduan Tahun 2023			Realisasi Capaian Kinerja & Anggaran RKPD yang dievaluasi Tahun 2023			Tingkat Capaian Kinerja dan Realisasi Anggaran RPJMD sid Tahun 2023 (Akhir Tahun Pelaksanaan RKPD Tahun 2023)			Tingkat Capaian Kinerja dan Realisasi Anggaran RPJMD sid Tahun 2023 (%)			PD Penanggung Jawab
					K	Rp	K	K	Rp	K	Rp	K	Rp	K	Rp	K	Rp	K	Rp	
1	2	3	4	5	6	7	8	9	10	11	12	13 = 127 x	14 = 6 x 12	15 = 145 x 100%	16					
		Tujuan	Indikator Tujuan	%			38.46				38.46	76.92	85	84.80						
		Integrasi Digitalisasi pada Pelayanan Publik	Persentase Aplikasi yang terintegrasi	%	46.34	50														
		Sasaran	Indikator Sasaran	Nilai								0.00	62	88.09						
		Meningkatnya Sistem Tala Kelola yang Baik dalam Menjamin Pelayanan Prima	Nilai SAKIP SKPD	Nilai	81.66	70						0.00	100	100.00						
			Persentase temuan Anggaran yang ditindaklanjuti	%	100	100														
			Persentase Rata-rata Ketercapaian Pelaksanaan Program Dukungan Sasaran SKPD	%	136.83	80						0.00	137	144.03						
		Meningkatnya kelengkapan informasi dan komunikasi publik	Indeks keterbukaan informasi publik	Indeks	43.87	70	43.87				43.87	62.67	86	97.49						
		Terwujudnya satu data pembangunan Kota Pasuruan	Persentase data statistik yang terintegrasi	%	65.59	65	18.89	45.51			45.51	70.02	111	138.88						
		Meningkatnya maturitas implementasi Sistem Pemerintahan Berbasis Elektronik (SPBE)	Indeks tata kelola SPBE terhadap Nilai Indeks SPBE	Indeks	2.00	2.70	2.00				2.00	74.07	4	137.93						
			Indeks layanan SPBE terhadap Nilai Indeks SPBE	Indeks	3.43	2.70	3.43				3.43	127.04	7	236.55						
1	2.16.1	PROGRAM PENUNJANG URUSAN PEMERINTAHAN DAERAH KABUPATEN/KOTA	persentase kebutuhan penunjang pemerintahan yang terfasilitasi	%	136.83	80	26.76	504,470,036	92.05	1,859,388,524	52.05	65.06	44.02	189	236.10	7,072,600,120	32.59		DISKOMINFOTIK	
	2.16.1.2.1	Perencanaan, Penganggaran, dan Evaluasi Kinerja Perangkat Daerah	Persentase dokumen perencanaan, penganggaran, dan evaluasi kinerja yang tersusun tepat waktu	%	90.00	80	25.00	7,963,400	41.67	10,502,000	41.67	52.08	59.32	132	164.58	37,065,900	30.09		DISKOMINFOTIK	
	2.16.1.2.1.1	Penyusunan Dokumen Perencanaan Perangkat Daerah	Jumlah Dokumen Perencanaan Perangkat Daerah	dokumen	57,854,000	1		7,963,400				0.00	68.82			7,963,400	1376		DISKOMINFOTIK	
	2.16.1.2.1.2	Koordinasi dan Penyusunan Dokumen RKA-SKPD	Jumlah Dokumen RKA-SKPD dan Laporan Hasil Koordinasi Penyusunan Dokumen RKA-SKPD	dokumen	17,515,900	2	1.00				1.00	50.00	0.00	1	12.50		0.80		DISKOMINFOTIK	
	2.16.1.2.1.6	Koordinasi dan Penyusunan Laporan Capaian Kinerja dan Ikhtisar Realisasi Kinerja SKPD	Jumlah Laporan Capaian Kinerja dan Ikhtisar Realisasi Kinerja SKPD dan Laporan Hasil Koordinasi Penyusunan Laporan Capaian Kinerja dan Ikhtisar Realisasi Kinerja SKPD	Laporan	25,193,900	6	3.00		1		4.00	66.67	4	16.67			0.80		DISKOMINFOTIK	
	2.16.1.2.1.7	Evaluasi Kinerja Perangkat Daerah	Jumlah Laporan Evaluasi Kinerja Perangkat Daerah	Laporan	55,068,000	2			1	10,502,000	1.00	50.00	95.35	1	12.50	10,502,000	1907		DISKOMINFOTIK	
	2.16.1.2.2	Administrasi Keuangan Perangkat Daerah	Persentase laporan keuangan yang tersusun tepat waktu	%	88.89	80	32.60	415,097,328	48.53	1,616,762,825	48.53	60.66	47.18	137	171.77	5,952,022,555	39.97		DISKOMINFOTIK	
	2.16.1.2.2.1	Penyediaan Gaji dan Tunjangan ASN	Jumlah Orang yang Menerima Gaji dan Tunjangan ASN	Orang/bulan	21,013,894,950	34	31.00	403,688,368	31	1,596,092,725	31.00	45.59	47.58	15	45.59	1,999,561,093	9.52		DISKOMINFOTIK	
	2.16.1.2.2.7	Koordinasi dan Penyusunan Laporan Keuangan Bulanan/Triwulanan/Semesteran SKPD	Jumlah Laporan Keuangan Bulanan/Triwulanan/Semesteran SKPD dan Laporan Koordinasi Penyusunan Laporan Keuangan Bulanan/Triwulanan/Semesteran SKPD	Laporan	467,417,500	2	2.00	10,470,000	2	15,910,000	2.00	50.00	28.09	1	12.50	27,380,000	5.82		DISKOMINFOTIK	
	2.16.1.2.2.8	Penyusunan Pelaporan dan Analisis Prognosis Realisasi Anggaran	Jumlah Dokumen Pelaporan dan Analisis Prognosis Realisasi Anggaran	dokumen	29,953,800	2	1.00	1,128,950		3,790,100	1.00	50.00	82.11	1	12.50	4,919,060	16.42		DISKOMINFOTIK	

No	Kode Rekening	Uraian/Bidang Urusan Pemerintahan Daerah Dan Program / Kegiatan/Sub Kegiatan/Unit	Indikator Kinerja Program (outcome) / Kegiatan (output)	Satuan	Target RPJMD Kabupaten/kota pada Tahun 2026			Realisasi Kinerja pada Trivium Tahun 2023			Realisasi Capaian Kinerja & Anggaran RKPD yang dievaluasi Tahun 2023			Tingkat Capaian Kinerja dan Realisasi Anggaran RKPD Tahun 2023 (%)			Realisasi Kinerja dan Anggaran RPJMD s/d Tahun 2023 (Akhir Tahun Pelaksanaan RKPD Tahun 2023)			Tingkat Capaian Kinerja dan Realisasi Anggaran RPJMD s/d Tahun 2023 (%)			PD Penanggung Jawab		
					K	Rp	K	Rp	K	Rp	K	Rp	K	Rp	K	Rp	K	Rp	K	Rp	K	Rp			
1	2	2.16.1.2.3	Administrasi Barang Milik Daerah pada Perangkat Daerah	%	70	335,351,633	100.00	41,672,950	70	47,733,680	25.00	680,000	50.00	5,665,040	11	11	13=12/7 x	71.43	13.29	150	48,018,990	15 = 145 x 100%	1431	16	DISKOMINFOTIK
		2.16.1.2.3.5	Rekonsiliasi dan Penyusunan Laporan Barang Milik Daerah pada SKPD	Laporan	16	238,688,400			4	47,733,680	1.00	660,000	1	5,665,040			50.00	50.00	2	6,346,040	12.50	2.86			DISKOMINFOTIK
		2.16.1.2.5	Administrasi Kepegawaian Perangkat Daerah	%	70	3,154,736,105	100.00	58,281,650	70	56,237,740	16.67	6,900,300	50.00	18,490,000			71.43	45.04	150	83,611,950	214.29	2.85			DISKOMINFOTIK
		2.16.1.2.5.2	Pengadaan Pakan Dinas beserta Alat/ut Kelengkapannya	paket	4	72,125,000			1	14,425,000			1	14,200,000			100.00	98.44	1	14,200,000	25.00	19.69			DISKOMINFOTIK
		2.16.1.2.5.3	Pendidikan dan Pelatihan Administrasi Kepegawaian	dokumen	8	145,713,700			2	29,742,740	1.00	6,900,300	-	4,230,000			50.00	38.19	1	11,130,300	12.50				DISKOMINFOTIK
		2.16.1.2.5.11	Bimbingan Teknis Implementasi Peraturan Perundang-Undangan	orang	4	63,350,000			1	12,670,000			-	-			0.00	0.00	-	-	0.00	0.00			DISKOMINFOTIK
		2.16.1.2.6	Administrasi Umum Perangkat Daerah	%	85	702,618,368	100.00	176,012,612	85	107,483,500	20.24	9,929,100	47.94	52,967,160			56.40	58.52	146	238,908,872	174.04	34.00			DISKOMINFOTIK
		2.16.1.2.6.1	Penyediaan Komponen Instalasi Listrik/Penerangan Bangunan Kantor	paket	16	48,539,500			4	9,707,900	1.00	1,900,000	1	3,600,000			50.00	56.65	2	5,500,000	12.50	11.33			DISKOMINFOTIK
		2.16.1.2.6.5	Penyediaan Barang Cetak dan Pengandaian	paket	28	80,557,000			7	16,111,400			1	550,000			14.29	3.41	1	550,000	3.57	0.88			DISKOMINFOTIK
		2.16.1.2.6.6	Penyediaan Bahan Bacaan dan Peraturan Perundang-undangan	dokumen	8	14,737,500			2	2,947,500	2.00	260,000	2	680,000			200.00	31.21	4	920,000	50.00	6.24			DISKOMINFOTIK
		2.16.1.2.6.8	Fasilitas Kunjungan Tamu	Laporan	48	51,688,000			12	10,339,600	3.00	-	3	4,086,000			50.00	39.32	6	4,086,000	12.50	7.86			DISKOMINFOTIK
		2.16.1.2.6.9	Penyenggaraan Rapat Koordinasi dan Konsultasi SKPD	Laporan	504	341,885,500			126	68,377,100	33.00	7,769,100	62	44,091,160			95.00	75.64	95	51,860,260	18.85	15.17			DISKOMINFOTIK
		2.16.1.2.7	Pengadaan Barang Milik Daerah Penunjang Urusan Pemerintahan Daerah	%	85	137,382,440	91.67	25,517,000	85	131,986,200	10.00	7,599,000	30.00	7,899,000			35.29	11.74	122	41,015,000	143.14	28.85			DISKOMINFOTIK
		2.16.1.2.7.5	Pengadaan Mebel	unit	112	557,260,500			28	111,456,100			-	-											DISKOMINFOTIK
		2.16.1.2.7.6	Pengadaan Perlatan dan Mesin Lainnya	unit	20	102,650,500			5	20,530,100	1.00	7,599,000	3	7,899,000			80.00	75.49	4	15,498,000	20.00	15.10			DISKOMINFOTIK
		2.16.1.2.8	Penyediaan Jasa Penunjang Urusan Pemerintahan Daerah	%	85	1,566,368,750	100.00	239,364,286	85	274,485,550	27.78	47,104,408	55.56	84,220,850			65.36	47.85	156	370,709,544	183.01	23.37			DISKOMINFOTIK
		2.16.1.2.8.1	Penyediaan Jasa Surat Menyurat	Laporan	12	22,700,000			3	4,540,000	1.00	1,900,000	1	1,950,000			66.67	84.80	2	3,850,000	16.67	16.96			DISKOMINFOTIK
		2.16.1.2.8.2	Penyediaan Jasa Komunikasi, Sumber Daya Air dan Listrik yang Disediakan	Laporan	48	677,791,000			12	135,558,000	3.00	19,047,358	3	43,852,750			50.00	46.40	6	62,900,108	12.50	9.28			DISKOMINFOTIK
		2.16.1.2.8.4	Penyediaan Jasa Pelayanan Umum Kantor	Laporan	48	671,686,750			12	134,337,950	3.00	26,157,050	3	38,418,100			50.00	48.07	6	64,575,150	12.50	9.81			DISKOMINFOTIK
		2.16.1.2.9	Pemeliharaan Barang Milik Daerah Penunjang Urusan Pemerintahan Daerah	%	70	1,205,242,668	95.71	218,110,160	70	414,895,354	10.00	9,196,500	27.33	62,840,649			39.05	17.39	123	291,247,309	175.78	24.17			DISKOMINFOTIK
		2.16.1.2.9.1	Penyediaan Jasa Pemeliharaan, Biaya Pemeliharaan dan Pajak Kendaraan Perorangan Dinas atau Kendaraan Dinas Jabatan	unit	1	203,050,000			1	40,610,000	1.00	1,635,900	1	13,396,600			50.00	37.02	1	15,032,500	50.00	7.40			DISKOMINFOTIK
		2.16.1.2.9.2	Penyediaan Jasa Pemeliharaan, Biaya Pemeliharaan, Pajak, dan Perorangan Kendaraan Dinas Operasional atau Lapangan	unit	13	720,066,770			13	144,013,354	13.00	7,960,600	13	34,094,812			50.00	28.92	7	41,855,412	50.00	5.28			DISKOMINFOTIK

No	Kode Rekening	Unsur/Bidang Unsur Pemerintahan Daerah Dan Program / Kegiatan/Sub Kegiatan/Unit	Indikator Kinerja Program (outcome) / Kegiatan (output)	Satuan	Target RPJMD Kabupaten/Kota pada Tahun 2025			Realisasi Kinerja pada Triwulan Tahun 2023						Realisasi Capaian Kinerja & Anggaran RKPD yang dievaluasi Tahun 2023			Tingkat Capaian Kinerja dan Realisasi Anggaran RPJMD s.d Tahun 2023 (%)			PD Peninggangan Jawab						
					K	Rp		Realisasi TW I		Realisasi TW II		Realisasi TW III		Realisasi TW IV		K	Rp		K		Rp					
1	2.2.1.2.1.1	Penyenggaraan Persandian untuk Pengamanan Informasi Pemerintahan Daerah Kabupaten/Kota	Jumlah aplikasi yang teridentifikasi elektronik di lingkungan pemerintah daerah	epiliasi	10	570,966,790	65,677,675	2,00	6	65,677,675	108,928,920	6	108,928,920	8	2,930,000	6,843,700	11	11	13 = 12/7 x	15 = 14/6 x 100 %	16	DISKOMINFOTIK				
	2.2.1.2.1.4	Penyediaan Layanan Keamanan Informasi Pemerintahan Daerah Kabupaten/Kota	Jumlah Perangkat Daerah yang telah Menggunakan Layanan Keamanan Informasi	PD	41	544,644,600			41	2,930,000	108,928,920	41	108,928,920	41	2,930,000	6,843,700			100.00	100.00	100.00	100.00	DISKOMINFOTIK			
3	2.20.2	PROGRAM PENYELENGGARAAN STATISTIK SEKTORAL	Persentase data statistik sektoral yang di publikasi	%	80	915,242,418	445,240,920	65.29	70	8,330,900	345,144,480	45.51	115,845,100	45.51	8,330,900	115,845,100			65.02	35.98	111	569,416,920	62.21	DISKOMINFOTIK		
	2.20.2.1	Penyenggaraan Statistik Sektoral di Lingkup Daerah Kabupaten/Kota	Jumlah Jenis Data yang Disusun dalam Data Pokok Pembangunan daerah	OPD	33	915,242,418	445,240,920	33.00	33	8,330,900	345,144,480		115,845,100	33.00	8,330,900	115,845,100			100.00	100.00	200.00	200.00	62.21	DISKOMINFOTIK		
			Jumlah Jenis Data yang Disusun dalam Profil Pembangunan daerah	OPD	33			33.00	33										0.00		33			DISKOMINFOTIK		
			Persentase data statistik sektoral yang diunggah di website	%	75			65.29	60					18.89					75.86	111	147.74			DISKOMINFOTIK		
	2.20.2.1.1	Koordinasi dan Sinkronisasi Pengumpulan, Pengolahan, Analisis dan Diseminasi Data Statistik Sektoral	Jumlah Dokumen Koordinasi dan Sinkronisasi Pengumpulan, Pengolahan, Analisis dan Diseminasi Data Statistik Sektoral	dukumen	8	1,540,723,100			2	8,330,900	308,144,620	1.00	115,845,100	1.00	8,330,900	115,845,100			50.00	40.30	1	124,176,000	8.36	DISKOMINFOTIK		
	2.20.2.1.2	Peningkatan kapasitas SDM Pemerintahan Daerah dalam Peningkatan Mutu Statistik Daerah yang Terintegrasi	Jumlah SDM yang Meningkatkan Kapasitasnya dalam Peningkatan Mutu Statistik Daerah yang Terintegrasi	orang	80	184,989,300			80		36,999,860								0.00	0.00	-	-	0.00	0.00	DISKOMINFOTIK	
					Jumlah Anggaran dan Realisasi dari Seluruh Program																					
					Total Rata-Rata Capaian Kinerja dan Anggaran Seluruh Program (%)												83.74			285.65			16.07			448.65
					Predikat kinerja												Sangat Rendah						410.11	24.10		

Faktor pendorong keberhasilan kinerja: Diaksamakannya target kinerja sesuai dengan regulasi yang berlaku dan sesuai kebutuhan
Faktor pengambat pencapaian kinerja: Sebagian penyerapan anggaran yang masih harus menunggu jekawal dari pusat, provinsi atau daerah
Tindak lanjut yang diperlukan dalam thwulan berikutnya: Pemenuhan kinerja agar sesuai dengan ketentuan
Tindak lanjut yang diperlukan dalam Rengja PD tahun berikutnya: Penyusunan Rencana Aksi dengan lebih detail



**KERTAS KERJA PERHITUNGAN CAPAIAN OUTCOME
DINAS KOMUNIKASI, INFORMATIKA DAN STATISTIK KOTA PASURUAN**

FORM 1

No.	Nama Tujuan/Sasaran/Program/Kegiatan	Indikator Tujuan/Sasaran/Program/Kegiatan	Formula Perhitungan	Data Masukan			Hasil Perhitungan	Keterangan
				Variabel	Nilai	Satuan aplikasi		
	Tujuan : Integrasi Digitalisasi pada Pelayanan Publik	Persentase Aplikasi yang terintegrasi	$\frac{\sum \text{Aplikasi terintegrasi}}{\sum \text{Aplikasi yang direncanakan untuk integrasi}} \times 100\%$	Jumlah aplikasi terintegrasi	0.00	aplikasi	0.00%	Pada Triwulan II tidak ada integrasi aplikasi. Dinas Kominfo fokus dalam pengembangan aplikasi
1	Sasaran : Meningkatkan Sistem Tata Kelola yang Baik dalam Menjamin Pelayanan Prima	Nilai SAKIP SKPD	Hasil penilaian SAKIP SKPD oleh Inspektorat	Hasil penilaian SAKIP SKPD oleh Inspektorat	0.00	Nilai	0.00	Hasil Penilaian belum keluar
		Persentase temuan Anggaran yang ditindaklanjuti	$\frac{\sum \text{temuan Anggaran yang ditindaklanjuti}}{\sum \text{temuan anggaran}} \times 100\%$	Jumlah temuan Anggaran yang ditindaklanjuti	0.00	temuan	0.00	Perhitungan dilakukan pada TW IV
		Persentase Rata-rata Ketercapaian Pelaksanaan Program Dukungan Sasaran SKPD	$\frac{\sum \text{realisasi ketercapaian pelaksanaan program dukungan sasaran SKPD}}{\sum \text{Program dukungan sasaran SKPD}} \times 100\%$	Jumlah Kegiatan yang terealisasi	0.00	Kegiatan	0.00	Perhitungan dilakukan pada TW IV
1	PROGRAM PENUNJANG URUSAN PEMERINTAHAN DAERAH	Persentase kebutuhan penunjang pemerintahan yang terfasilitasi	Rata2 Capaian Kegiatan	Rata2 Capaian Kegiatan	52.05	%	52.05	
1	Perencanaan, Penganggaran, dan Evaluasi Kinerja Perangkat Daerah	Persentase dokumen perencanaan, penganggaran, dan evaluasi kinerja	Rata2 realisasi ketercapaian pelaksanaan sub kegiatan	Rata2 Jumlah realisasi ketercapaian pelaksanaan sub kegiatan	41.67	%	41.67	
2	Administrasi Keuangan Perangkat Daerah	Persentase laporan keuangan yang tersusun tepat waktu	Rata2 realisasi ketercapaian pelaksanaan sub kegiatan	Rata2 Jumlah realisasi ketercapaian pelaksanaan sub kegiatan	48.53	%	48.53	
3	Administrasi Barang Milik Daerah pada Perangkat Daerah	Persentase laporan barang milik daerah yang tersusun tepat waktu	Rata2 realisasi ketercapaian pelaksanaan sub kegiatan	Rata2 Jumlah realisasi ketercapaian pelaksanaan sub kegiatan	50.00	%	50.00	
4	Administrasi Kepegawaian Perangkat Daerah	Persentase SDM aparatur yang meningkat kompetensinya	Rata2 realisasi ketercapaian pelaksanaan sub kegiatan	Rata2 Jumlah realisasi ketercapaian pelaksanaan sub kegiatan	50.00	%	50.00	
5	Administrasi Umum Perangkat Daerah	Persentase terpenuhinya layanan administrasi perkantoran	Rata2 realisasi ketercapaian pelaksanaan sub kegiatan	Rata2 Jumlah realisasi ketercapaian pelaksanaan sub kegiatan	47.94	%	47.94	
6	Pengadaan Barang Milik Daerah	Persentase terpenuhinya pengadaan barang milik daerah	Rata2 realisasi ketercapaian pelaksanaan sub kegiatan	Rata2 Jumlah realisasi ketercapaian pelaksanaan sub kegiatan	30.00	%	30.00	
7	Penyediaan Jasa Penunjang Urusan Pemerintahan Daerah	Persentase terpenuhinya jasa penunjang urusan pemerintahan	Rata2 realisasi ketercapaian pelaksanaan sub kegiatan	Rata2 Jumlah realisasi ketercapaian pelaksanaan sub kegiatan	55.56	%	55.56	
8	Pemeliharaan Barang Milik Daerah Penunjang Urusan Pemerintahan	Persentase barang milik daerah yang terpelihara	Rata2 realisasi ketercapaian pelaksanaan sub kegiatan	Rata2 Jumlah realisasi ketercapaian pelaksanaan sub kegiatan	27.33	%	27.33	
2	Sasaran : Meningkatkan keterbukaan informasi dan komunikasi publik	Indeks keterbukaan informasi publik	Hasil Penilaian Komisi Informasi Provinsi Jawa Timur	Hasil Penilaian Indeks Keterbukaan Informasi Publik oleh Komisi Informasi Provinsi Jawa Timur	0.00	point	0.00	Hasil Penilaian sudah keluar pada TW I
1	PROGRAM INFORMASI DAN KOMUNIKASI PUBLIK	Persentase informasi PD yang di unggah	$\frac{\sum \text{informasi PD yang di unggah}}{\sum \text{informasi PD}} \times 100\%$	Jumlah Informasi PD yang diunggah pada platform website		website	28.46%	Jumlah informasi PD/total informasi PD adalah Bulan Juli : $9/41 \times 100 = 21,95\%$ Bulan Agust : $11/41 \times 100 = 26,83\%$ Bulan Sept : $15/41 \times 100 = 36,59\%$
		Persentase informasi yang dipublikasikan melalui media	$\frac{\sum \text{informasi yang dipublikasikan melalui media}}{\sum \text{informasi}} \times 100\%$	Jumlah Informasi yang diunggah pada platform media		berita	93,7%	Jumlah informasi/total informasi adalah Bulan Juli : $258/277 \times 100 = 93,14\%$ Bulan Agust : $276/298 \times 100 = 92,62\%$ Bulan Sept : $286/300 \times 100 = 95,33\%$
		Persentase informasi berbasis masyarakat yang dibina	$\frac{\sum \text{KIM aktif}}{\sum \text{KIM yang dibina}} \times 100\%$	Jumlah Total Informasi		berita	50.00%	Jumlah KIM yang aktif/Jumlah KIM adalah Bulan Juli : $11/22 \times 100 = 50\%$ Bulan Agust : $11/22 \times 100 = 50\%$ Bulan Sept : $11/22 \times 100 = 50\%$
1	Pengelolaan Informasi dan Komunikasi Publik Pemerintah Daerah Kabupaten/Kota	Persentase informasi pembangunan yang dipublikasikan melalui media massa tepat waktu	$\frac{\sum \text{Berita yang update}}{\sum \text{Total berita}} \times 100\%$	Jumlah berita yang update dimedia Jumlah Total berita		berita	93,7%	Jumlah informasi/total informasi adalah Bulan Juli : $258/277 \times 100 = 93,14\%$ Bulan Agust : $276/298 \times 100 = 92,62\%$ Bulan Sept : $286/300 \times 100 = 95,33\%$

No.	Nama Tujuan/Sasaran/Program/Kegiatan	Indikator Tujuan/Sasaran/Program/Kegiatan	Formula Perhitungan	Data Masukan			Hasil Perhitungan	Keterangan
				Variabel	Nilai	Satuan		
3	Tujuan : Meningkatkan maturitas implementasi Sistem Pemerintahan Berbasis Elektronik (SPBE)	Tujuan/Sasaran/Program/Kegiatan Indeks tata kelola SPBE terhadap Nilai Indeks SPBE	Hasil Penilaian Kementerian Pendayagunaan Aparatur Negara dan Reformasi Birokrasi	0.00	point	0.00	Hasil Penilaian sudah keluar pada TW I	
		Indeks layanan SPBE terhadap Nilai Indeks SPBE	Hasil Penilaian Indeks layanan SPBE terhadap Nilai Indeks SPBE oleh Kementerian Pendayagunaan Aparatur Negara dan Reformasi Birokrasi	0.00	point	0.00	Hasil Penilaian sudah keluar pada TW I	
1	PROGRAM APLIKASI INFORMATIKA	Persentase peningkatan aplikasi yang terintegrasi	$\frac{\sum \text{aplikasi yang terintegrasi}}{\sum \text{total aplikasi}} \times 100\%$	0.00	aplikasi	0.00%	Pada Triwulan III tidak ada integrasi aplikasi. Dinas Kominfo fokus dalam pengembangan aplikasi	
		Persentase layanan jaringan yang ditindaklanjuti	$\frac{\sum \text{layanan jaringan yang ditindaklanjuti}}{\sum \text{layanan jaringan}} \times 100\%$	188.00	titik	100.00%		
		Persentase pengamanan informasi dan dokumen publik	$\frac{\sum \text{informasi yang diamankan}}{\sum \text{informasi yang ada}} \times 100\%$	41.00	website	100.00%	Dalam hal ini yang dimaksud informasi adalah website PD. Karena didalam website PD terdapat publikasi informasi dan dokumen publik	
1	Pengelolaan Nama Domain yang telah Ditetapkan oleh Pemerintah Pusat dan Sub Domain di Lingkup Pemerintah Daerah Kabupaten/Kota	Persentase pengaduan kerusakan jaringan internet dan server yang ditindaklanjuti sesuai SOP	$\frac{\sum \text{pengaduan kerusakan internet}}{\sum \text{pengaduan kerusakan internet}} \times 100\%$	188.00	Pengaduan	100.00%		
2	Pengelolaan e-government Di Lingkup Pemerintah Daerah Kabupaten/Kota	Persentase ketercapaian pengelolaan e-government di lingkup Pemerintah Kabupaten/Kota	$\frac{\sum \text{ketercapaian pengelolaan e-government di lingkup Pemerintah Kabupaten/Kota}}{\sum \text{pengelolaan e-government di lingkup Pemerintah Kabupaten/Kota}} \times 100\%$	41.00	PD	100.00%		
2	PROGRAM PENYELENGGARAAN PERSANDIAN UNTUK PENGAMANAN INFORMASI	Persentase layanan keamanan informasi dan persandian	$\frac{\sum \text{layanan keamanan informasi dan persandian yang terlayani}}{\sum \text{layanan keamanan informasi dan persandian}} \times 100\%$	41.00	layanan	100%		
1	Penyelenggaraan Persandian untuk Pengamanan Informasi Pemerintah Daerah Kabupaten/Kota	Jumlah aplikasi yang tersertifikasi elektronik di lingkungan pemerintah daerah	Jumlah Aplikasi yang mendapatkan sertifikat elektronik	0.00	aplikasi	0.00	aplikasi yang mendapatkan sertifikat adalah aplikasi yang terdaftar pada portal pendaftaran sistem elektronik (pse). Aplikasi yang sudah terdaftar adalah aplikasi E New Purut dapat dilihat melalui link berikut https://pse.layanan.go.id/admin/systems/1544	
4	Sasaran : Terwujudnya satu data pembangunan Kota Pasuruan	Persentase data statistik yang terintegrasi	$\frac{\sum \text{elemen data yang terverifikasi}}{\sum \text{elemen data yang seharusnya}} \times 100\%$	837.00	data	45.51%		
1	PROGRAM PENYELENGGARAAN STATISTIK SEKTORAL	Persentase data statistik sektoral yang di publikasi	$\frac{\sum \text{data statistik sektoral yang di publikasi}}{\sum \text{data statistik sektoral}} \times 100\%$	837.00	data	45.51%		
1	Penyelenggaraan Statistik Sektoral di Lingkup Daerah Kabupaten/Kota	Jumlah Jenis Data yang Disusun dalam Data Pokok Pembangunan daerah	Jumlah jenis data pokok yang berasal dari 33 Perangkat Daerah	0.00	data	0		
		Jumlah Jenis Data yang Disusun dalam Profil Pembangunan daerah	Jumlah jenis data penyusunan profil pembangunan yang berasal dari 33 Perangkat Daerah	0.00	data	0		

No.	Nama Tujuan/Sasaran/Program/Kegiatan	Indikator Tujuan/Sasaran/Program/Kegiatan	Formula Perhitungan	Data Masukan		Hasil Perhitungan	Keterangan
				Variabel	Nilai		
		Persentase data statistik sektoral yang diunggah di website	$\frac{\sum \text{data statistik sektoral diunggah di website}}{\sum \text{data statistik sektoral}} \times 100\%$	Jumlah elemen data yang diunggah di website	837.00	45.51%	
				Jumlah elemen data yang seharusnya diunggah	1839.00		

Pasuruan, 14 Juli 2023

(Tanda Tangan)

KEPAJABATAN
DINAS KOMUNIKASI, INFORMATIKA
DAN STATISTIK PASURUAN



INJANI SUBEKTI, S.Si, MM

Pembina Tingkat I

NIP. 19730708 199201 1 001

LAMPIRAN



PEMERINTAH KOTA PASURUAN
DINAS KOMUNIKASI, INFORMATIKA DAN STATISTIK

Jalan Pahlawan No. 28 Pasuruan Telp. (0343) 5616668 Pasuruan Jawa Timur

Website : www.pasuruankota.go.id E-mail : kominfo@pasuruankota.go.id

**DATA APLIKASI YANG TERINTEGRASI PADA DINAS KOMUNIKASI,
INFORMATIKA DAN STATISTIK KOTA PASURUAN TAHUN 2022**

No	Domain	Pemilik	Status Integrasi
1.	monil.pasuruankota.go.id	BLP	Sudah Terintegrasi
2.	sipanda.pasuruankota.go.id	Inspektorat	Sudah Terintegrasi
3.	sipendik.pasuruankota.go.id	Dinas P&K	Sudah Terintegrasi
4.	siduta.pasuruankota.go.id	Dinas Koperasi	Sudah Terintegrasi
5.	sijaja.pasuruankota.go.id	Bagian Organisasi	Sudah Terintegrasi
6.	digis.pasuruankota.local	Dinas Kesehatan	Sudah Terintegrasi
7.	Silat.pasuruankota.go.id	Dinas Komunikasi	Sudah Terintegrasi
8.	Sipraja.pasuruankota.go.id	DPMPTSP	Sudah Terintegrasi
9.	e-sambat.pasuruankota.go.id	Dinas Komunikasi	Sudah Terintegrasi
10.	Perkasa.pasuruankota.go.id	DP3AKB	Sudah Terintegrasi
11.	Sipipi.pasuruankota.go.id	Bagian Pembangunan	Sudah Terintegrasi
12.	Sinaker.pasuruankota.go.id	Disnaker	Sudah Terintegrasi
13.	Simaskot.pasuruankota.go.id	BKD	Sudah Terintegrasi
14.	Pasti.pasuruankota.go.id	Dinas Komunikasi	Sudah Terintegrasi
15.	Sidara.pasuruankota.go.id	Dinas Komunikasi	Sudah Terintegrasi
16.	e-monev	Bappeda	Sudah Terintegrasi
17.	Absensi	BKD	Sudah Terintegrasi
18.	Absensi QR Code	BKD	Sudah Terintegrasi
19.	Sicantik.go.id	DPMPTSP	Sudah Terintegrasi
20.	spasi.pasuruankota.go.id	Dinas Perkim	
21.	simpro.pasuruankota.go.id	Dinas Perkim	
22.	siperi.pasuruankota.go.id	Dinas Perikanan	
23.	sipnakes.pasuruankota.go.id	Dinas Kesehatan	
24.	e-makam.pasuruankota.go.id	Dinas Perkim	
25.	mastani.pasuruankota.go.id	Dinas Pertanian	
26.	Ipse.pasuruankota.go.id	BLP	
27.	pasuruankota.go.id	Dinas Komunikasi	
28.	api.pasuruankota.go.id	Dinas Komunikasi	
29.	e-sista.pasuruankota.go.id	Dinas Komunikasi	
30.	nms.pasuruankota.go.id	Dinas Komunikasi	
31.	zabbix.pasuruankota.local	Dinas Komunikasi	
32.	dev.pasuruankota.local	Dinas Komunikasi	
33.	mcc.pasuruankota.local	Dinas Komunikasi	
34.	dbapi.pasuruankota.local	Dinas Komunikasi	
35.	eboss.pasuruankota.local	Dinas P&K	
36.	ebosn.pasuruankota.local	Dinas P&K	
37.	sijitu.pasuruankota.go.id	DPMPTSP	
38.	dbdinkes.pasuruankota.local	Dinas Kesehatan	
39.	Inlis.pasuruankota.go.id	Dinas Perpustakaan	
40.	Satudata.pasuruankota.go.id	Dinas Komunikasi	Sudah Terintegrasi
41.	SIMAK	Kecamatan	
42.	Srikandi	Dinas Perpustakaan	

No	Domain	Pemilik	Status Integrasi
43.	simatahati	Disperindag	
44.	sip.pasuruankota.go.id	Disdukcapil	
45.	siak.pasuruankota.local	Disdukcapil	
46.	lampid.pasuruankota.local	Disdukcapil	
47.	replikasi.pasuruankota.local	Disdukcapil	
48.	capilapp.pasuruankota.local	Disdukcapil	
49.	SIMDA	BPKA	
50.	OSS	DPMPTSP	
51.	milea.pasuruankota.go.id	Diskominfotik	
52.	latarteras.pasuruankota.go.id	Dinsos	

Pasuruan, 20 Juli 2023

Mengetahui,

Kepala Dinas Komunikasi, Informatika
dan Statistik Kota Pasuruan



IMAM SUBEKTI, S.Sos, MM
Pembina Tingkat I
NIP. 19730709 199201 1 001

41	Bagian Pengadaan Barang dan Jasa	bbbj.pasuruankota.go.id	Website	0		0		0		0	TIDAK AKTIF
		bbbjkotapasuruan	Instagram	0		0		0		0	
			Facebook							0	
			Twitter							0	
42	Pemerintah Kota Pasuruan	pasuruankota.go.id	Website	14	28/04/2023	31	30/05/2023	23	26/06/2023	68	AKTIF
		pemkotapasuruan	Instagram	40	26/04/2023	58	31/05/2023	50	29/06/2023	148	
		Kota Pasuruan	Facebook	0		0		0		0	
		Pemerintah Kota Pasuruan	Twitter	0		0		0		0	

Mengetahui,
Kepala Dinas Komunikasi, Informatika dan Statistik Kota Pasuruan





PEMERINTAH KOTA PASURUAN
DINAS KOMUNIKASI, INFORMATIKA DAN STATISTIK

Jalan Pahlawan No. 28 Pasuruan Telp. (0343) 5616668 Pasuruan Jawa Timur

Website : www.pasuruankota.go.id E-mail : kominfo@pasuruankota.go.id

DATA JUMLAH INFORMASI TRIBULAN II TAHUN 2023

No	Media	I	II	III	IV	Jumlah Informasi
1	Media cetak :bhirawa Radarbromo,Jawapos,Bhirawa,,HarianBangsa,Sura baya pagi,Disway,memorandum, *	24	17			
2	Media Tv : JTV,,trans7, Arektv ,sbo,metro *,inews/rcti	6	5			
3	Media online GU *	7	8			
4	Website pemkot	96	68			
5	Medsos IG revisi pemkot 676,kominfo 603	232	205			
6	Media Online LS Kabarpas,Wartabromo,Bangsaonline,Nusadaily,Jati mNow,Ngopibareng,Detik , Liputan6(l/26 info) * ,Tribunnews, Merdeka.co,	268	372			
7	Radio Website	90	90			
8	Majalah Bangkit	55	55			
9	Jumlah Informasi Tidak Update	64	55			
	Jumlah Total Informasi	778	875			
	Jumlah Informasi Update	714	820			

Pasuruan, 20 Juli 2023

Mengetahui,

Kepala Dinas Komunikasi, Informatika
dan Statistik Kota Pasuruan



IMAM SUBEKTI, S.Sos, MM

Pembina Tingkat I

NIP. 197307091992011001



PEMERINTAH KOTA PASURUAN
DINAS KOMUNIKASI, INFORMATIKA DAN STATISTIK

Jalan Pahlawan No. 28 Pasuruan Telp. (0343) 5616668 Pasuruan Jawa Timur
Website : www.pasuruankota.go.id E-mail : kominfo@pasuruankota.go.id

DATA KOMUNITAS INFORMASI MASYARAKAT (KIM)
TRIBUNAN II TAHUN 2023

NO	KELURAHAN	LINK BLOG	KETERANGAN
1	Tembokrejo	kimtembokrejo.home.blog	Tidak Aktif
2	Kandang sapi	kansaupdate.blogspot.com	Aktif
3	Bangilan	wartakombangilan.blogspot.com	Aktif
4	Tambaan	infotambaan.blogspot.com	Aktif
5	Pekuncen	wartadaya.blogspot.com	Aktif
6	Gentong	kimgentongmaspaskot.blogspot.com	Aktif
7	Sekargadung	kimsekargadung9.blogspot.com	Tidak Aktif
8	Petahunan	kimpetahunan.home.blog	Tidak Aktif
9	Kebonagung	kelurahankebonagung.blogspot.co.id	Tidak Aktif
10	Karangketug	karangketug.blogspot.com	Tidak Aktif
11	Kebonsari	kimkebonsaripas.blogspot.com	Aktif
12	Purworejo	kelpurworejo.blogspot.com	Tidak Aktif
13	Blandongan	blandongankim.blogspot.com	Aktif
14	Sebani	kelsebani.blogspot.com	Tidak Aktif
15	Mandaranrejo	mandarankimjaya.blogspot.com	Aktif
16	Ngemplakrejo	suarapantura21.blogspot.com	Tidak Aktif
17	Trajeng	kimtrajengyok.blogspot.com	Aktif
18	Karanganyar	kelkaranganyar.blogspot.com	Tidak Aktif
19	Bakalan	kimkelurahanbakalan.blogspot.com	Aktif
20	Bugul Lor	kimbugullorsejahtera.blogspot.com	Aktif
21	Kepel	-	Tidak Aktif

Pasuruan, 20 Juli 2023

Mengetahui,

Kepala Dinas Komunikasi, Informatika
dan Statistik Kota Pasuruan





PEMERINTAH KOTA PASURUAN
DINAS KOMUNIKASI, INFORMATIKA DAN STATISTIK

Jalan Pahlawan No. 28 Pasuruan Telp. (0343) 5616668 Pasuruan Jawa Timur

Website : www.pasuruankota.go.id E-mail : kominfo@pasuruankota.go.id

DATA JUMLAH TITIK AKSES JARINGAN INTERNET
TRIBUNAN II TAHUN 2023

No	Nama OPD	Bandwidth
1	DISPNDIKBUD	Up to 100 Mbps
2	BPKA	Up to 100 Mbps
3	BAPENDA	Up to 100 Mbps
4	DISHUB	Up to 100 Mbps
5	DISDUKCAPIL	Up to 100 Mbps
6	BAPPEDA	Up to 100 Mbps
7	RSUD	Up to 100 Mbps
8	BKD	Up to 100 Mbps
9	RAMAPATI	Up to 100 Mbps
10	DINKES	Up to 100 Mbps
11	INSPEKTORAT	Up to 100 Mbps
12	DP3AKB	Up to 100 Mbps
13	DPUPR	Up to 100 Mbps
14	DISPERINDAG	Up to 100 Mbps
15	DISPERTA	Up to 100 Mbps
16	PERIKANAN	Up to 100 Mbps
17	DISPARPORA	Up to 100 Mbps
18	PERKIM	Up to 100 Mbps
19	DINKOP	Up to 100 Mbps
20	DISNAKER	Up to 100 Mbps
21	DINSOS	Up to 100 Mbps
22	DLHKP	Up to 100 Mbps
23	DISPUSIP	Up to 100 Mbps
24	BAKESBANGPOL	Up to 100 Mbps
25	SATPOL PP	Up to 100 Mbps
26	BPBD	Up to 100 Mbps
27	DISKOMINFO	Up to 100 Mbps
28	DPRD	Up to 100 Mbps
29	RUMDIN WAWALI	Up to 100 Mbps
30	KEFARMASIAN	Up to 100 Mbps
31	GEDUNG GRADIKA	Up to 100 Mbps
32	RUMDIN WALIKOTA	Up to 100 Mbps
33	RUMDIN SEKDA	Up to 100 Mbps
34	SEKDA TIMUR LT.1	Up to 100 Mbps
35	SEKDA TIMUR LT.2	Up to 100 Mbps
36	SEKDA BARAT LT.1	Up to 100 Mbps
37	SEKDA BARAT LT.2	Up to 100 Mbps
38	MPP	Up to 100 Mbps
39	Kelurahan Pekuncen	Up to 100 Mbps
40	Kelurahan Petamanan	Up to 100 Mbps
41	Kelurahan Bugul Kidul	Up to 100 Mbps
42	Kelurahan Krampyangan	Up to 100 Mbps
43	Kelurahan Purutreja	Up to 100 Mbps
44	Kelurahan Purworejo	Up to 100 Mbps
45	Kelurahan Bakalan	Up to 100 Mbps
46	Kelurahan Sekargadung	Up to 100 Mbps
47	Kelurahan Tembokreja	Up to 100 Mbps
48	Kelurahan Wirogunan	Up to 100 Mbps
49	Kelurahan Pohjentrek	Up to 100 Mbps

50	Kelurahan Kebonagung	Up to 100 Mbps
51	Kelurahan Bukir	Up to 100 Mbps
52	Kelurahan Krapyakrejo	Up to 100 Mbps
53	Kelurahan Randusari	Up to 100 Mbps
54	Kelurahan Karangketug	Up to 100 Mbps
55	Kelurahan Petahunan	Up to 100 Mbps
56	Kelurahan Se bani	Up to 100 Mbps
57	Kelurahan Gentong	Up to 100 Mbps
58	Kelurahan Karanganyar	Up to 100 Mbps
59	Kelurahan Kebonsari	Up to 100 Mbps
60	Kelurahan Gadingrejo	Up to 100 Mbps
61	Kelurahan Tamba'an	Up to 100 Mbps
62	Kelurahan Ngemplakrejo	Up to 100 Mbps
63	Kelurahan Trajeng	Up to 100 Mbps
64	Kelurahan Mayangan	Up to 100 Mbps
65	Kelurahan Mandaranrejo	Up to 100 Mbps
66	Kelurahan Panggungrejo	Up to 100 Mbps
67	Kelurahan Bangilan	Up to 100 Mbps
68	Kelurahan Kandang sapi	Up to 100 Mbps
69	Kelurahan Bugul Lor	Up to 100 Mbps
70	Kelurahan Kepel	Up to 100 Mbps
71	Kelurahan Tapa'an	Up to 100 Mbps
72	Kelurahan Blandongan	Up to 100 Mbps
73	Kecamatan Panggungrejo	Up to 100 Mbps
74	Kecamatan Gadingrejo	Up to 100 Mbps
75	Kecamatan Bugul Kidul	Up to 100 Mbps
76	Kecamatan Purworejo	Up to 100 Mbps
77	PKM Kandang sapi	Up to 100 Mbps
78	PKM Gadingrejo	Up to 100 Mbps
79	PKM Karangketug	Up to 100 Mbps
80	PKM Kebonsari	Up to 100 Mbps
81	PKM Trajeng	Up to 100 Mbps
82	PKM Bugul Kidul	Up to 100 Mbps
83	PKM Kebonagung	Up to 100 Mbps
84	PKM Sekargadung	Up to 100 Mbps
85	Pustu Petamanan	Up to 100 Mbps
86	Pustu Bugul Kidul	Up to 100 Mbps
87	Pustu Krampyangan	Up to 100 Mbps
88	Pustu Purutrejo	Up to 100 Mbps
89	Pustu Purworejo	Up to 100 Mbps
90	Pustu Bakalan	Up to 100 Mbps
91	Pustu Sekargadung	Up to 100 Mbps
92	Pustu Tembokrejo	Up to 100 Mbps
93	Pustu Wirogunan	Up to 100 Mbps
94	Pustu Pohjentrek	Up to 100 Mbps
95	Pustu Kebonagung	Up to 100 Mbps
96	Pustu Bukir	Up to 100 Mbps
97	Pustu Krapyakrejo	Up to 100 Mbps
98	Pustu Randusari	Up to 100 Mbps
99	Pustu Petahunan	Up to 100 Mbps
100	Pustu Se bani	Up to 100 Mbps
101	Pustu Gentong	Up to 100 Mbps
102	Pustu Karanganyar	Up to 100 Mbps
103	Pustu Gadingrejo 1	Up to 100 Mbps
104	Pustu Gadingrejo 2	Up to 100 Mbps
105	Pustu Tamba'an	Up to 100 Mbps
106	Pustu Ngemplakrejo	Up to 100 Mbps
107	Pustu Mandaranrejo	Up to 100 Mbps
108	Pustu Panggungrejo	Up to 100 Mbps

109	Pustu Bangilan	Up to 100 Mbps
110	Pustu Bugul Lor	Up to 100 Mbps
111	Pustu Kepel	Up to 100 Mbps
112	Pustu Tapa'an	Up to 100 Mbps
113	Pustu Blandongan	Up to 100 Mbps
114	TAMAN LANSIA	Up to 100 Mbps
115	TAMAN SEKARGADUNG	Up to 100 Mbps
116	TAMAN KOTA	Up to 100 Mbps
117	TAMAN PEKUNCEN	Up to 100 Mbps
118	TAMAN JAM GOR	Up to 100 Mbps
119	70 titik RW PEMKOT Pasuruan	@ Up to 50 Mbps

Pasuruan, 20 Juli 2023

Mengetahui,

Kepala Dinas Komunikasi, Informatika
dan Statistik Kota Pasuruan



IMAM SUBEKTI, S.Sos, MM

Pembina Tingkat I

NIP. 19730709 199201 1 001



PEMERINTAH KOTA PASURUAN
DINAS KOMUNIKASI, INFORMATIKA DAN STATISTIK

Jalan Pahlawan No. 28 Pasuruan Telp. (0343) 5616668 Pasuruan Jawa Timur

Website : www.pasuruankota.go.id E-mail : kominfo@pasuruankota.go.id

Layanan keamanan informasi dan persandian pada triwulan II Tahun 2023 sebesar 100%. Capaian ini berdasarkan layanan keamanan terhadap 41 website Perangkat Daerah. Ketercapaian ini didukung oleh adanya lisensi Firewall sebagai sistem keamanan yang melindungi komputer dari berbagai ancaman di jaringan internet. Lisensi SSL untuk melindungi privasi dan integritas data interaksi digital pengguna.

DATA LAYANAN KEAMANAN INFORMASI DAN PERSANDIAN
TRIWULAN II TAHUN 2023

No	Perangkat Daerah	Website
1	Dinas Kependudukan Dan Pencatatan Sipil	https://dispendukcapil.pasuruankota.go.id/
2	Dinas Kesehatan	http://dinkes.pasuruankota.go.id/
3	Dinas Komunikasi, Informatika Dan Statistik	https://kominfo.pasuruankota.go.id/
4	Dinas Koperasi Dan Usaha Mikro	https://koperasi.pasuruankota.go.id/
5	Dinas Lingkungan Hidup, Kebersihan Dan Pertamanan	https://dlhkp.pasuruankota.go.id/
6	Dinas Pariwisata, Pemuda Dan Olahraga	https://disparpora.pasuruankota.go.id/
7	Dinas Pekerjaan Umum Dan Penataan Ruang	https://pupr.pasuruankota.go.id/
8	Dinas Pemberdayaan Perempuan, Perlindungan Anak Dan KB	https://dppkb.pasuruankota.go.id/
9	Dinas Penanaman Modal Dan Perijinan Terpadu Satu Pintu	https://dpmpstsp.pasuruankota.go.id/
10	Dinas Pendidikan Dan Kebudayaan	https://dikbud.pasuruankota.go.id/
11	Dinas Perhubungan	https://dishub.pasuruankota.go.id/
12	Dinas Perikanan	https://perikanan.pasuruankota.go.id/
13	Dinas Perindustrian Dan Perdagangan	https://disperindag.pasuruankota.go.id/
14	Dinas Perpustakaan Dan Kearsipan	https://dispusip.pasuruankota.go.id/
15	Dinas Pertanian Dan Ketahanan Pangan	https://disperta.pasuruankota.go.id/
16	Dinas Perumahan Rakyat Dan Kawasan Permukiman	https://perkim.pasuruankota.go.id/
17	Dinas Sosial	https://dinsos.pasuruankota.go.id/
18	Dinas Tenaga Kerja	https://disnaker.pasuruankota.go.id/
19	Badan Kepegawaian Daerah	https://bkd.pasuruankota.go.id/
20	Badan Kesatuan Bangsa Dan Politik	https://bakesbangpol.pasuruankota.go.id/
21	Badan Penanggulangan Bencana Daerah	https://bpbd.pasuruankota.go.id/
22	Badan Pendapatan Daerah	https://bapenda.pasuruankota.go.id/
23	Badan Pengelolaan Keuangan Dan Aset	https://bpka.pasuruankota.go.id/
24	Badan Perencanaan, Penelitian Dan Pengembangan Daerah	https://bappelitbangda.pasuruankota.go.id/
25	Bagian Administrasi Kesejahteraan Rakyat Dan Kemasyarakatan	https://kesra.pasuruankota.go.id/
26	Bagian Administrasi Pemerintahan	https://pemerintahan.pasuruankota.go.id/
27	Bagian Administrasi Pembangunan	https://pembangunan.pasuruankota.go.id/
28	Bagian Administrasi Perekonomian Dan Sdm	https://perekonomian.pasuruankota.go.id/
29	Bagian Layanan Pengadaan	https://blp.pasuruankota.go.id/
30	Bagian Hukum	https://hukum.pasuruankota.go.id/
31	Bagian Organisasi	https://organisasi.pasuruankota.go.id/
32	Bagian Protokol Dan Komunikasi Pimpinan	https://protokol.pasuruankota.go.id/
33	Bagian Umum	https://umum.pasuruankota.go.id/
34	Sekretariat DPRD	https://dprd.pasuruankota.go.id/
35	Inspektorat	https://inspektorat.pasuruankota.go.id/

No	Perangkat Daerah	Website
36	Rumah Sakit Umum Daerah	http://rsud.pasuruankota.go.id/
37	Satuan Polisi Pamong Praja	https://satpolpp.pasuruankota.go.id/
38	Kecamatan Bugul Kidul	https://bugulkidul.pasuruankota.go.id/
39	Kecamatan Gadingrejo	https://gadingrejo.pasuruankota.go.id/
40	Kecamatan Panggungrejo	https://panggungrejo.pasuruankota.go.id/
41	Kecamatan Purworejo	https://purworejo.pasuruankota.go.id/

Pasuruan, 20 Juli 2023

Mengetahui,

Kepala Dinas Komunikasi, Informatika
dan Statistik Kota Pasuruan



IMAM SUBEKTI, S.Sos, MM

Pembina Tingkat I

NIP. 97307091992011001



PEMERINTAH KOTA PASURUAN

DINAS KOMUNIKASI, INFORMATIKA DAN STATISTIK

Jalan Pahlawan No. 28 Pasuruan Telp. (0343) 5616668 Pasuruan Jawa Timur

Website : www.pasuruankota.go.id E-mail : kominfo@pasuruankota.go.id

PERANGKAT DAERAH YANG MENERIMA LAYANAN E-GOVERNMENT TRIBUNAL II TAHUN 2023

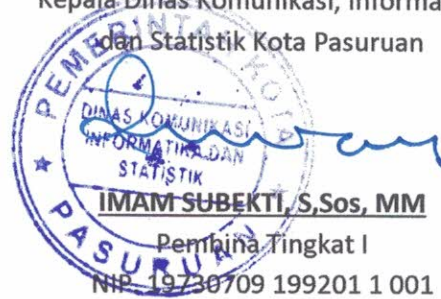
NO	PERANGKAT DAERAH	WEBSITE
1	Dinas Kependudukan Dan Pencatatan Sipil	https://dispendukcapil.pasuruankota.go.id/
2	Dinas Kesehatan	http://dinkes.pasuruankota.go.id/
3	Dinas Komunikasi, Informatika Dan Statistik	https://kominfo.pasuruankota.go.id/
4	Dinas Koperasi Dan Usaha Mikro	https://koperasi.pasuruankota.go.id/
5	Dinas Lingkungan Hidup, Kebersihan Dan Pertamanan	https://dlhkp.pasuruankota.go.id/
6	Dinas Pariwisata, Pemuda Dan Olahraga	https://disparpora.pasuruankota.go.id/
7	Dinas Pekerjaan Umum Dan Penataan Ruang	https://pupr.pasuruankota.go.id/
8	Dinas Pemberdayaan Perempuan, Perlindungan Anak Dan KB	https://dppkb.pasuruankota.go.id/
9	Dinas Penanaman Modal Dan Perijinan Terpadu Satu Pintu	https://dpmpstp.pasuruankota.go.id/
10	Dinas Pendidikan Dan Kebudayaan	https://dikbud.pasuruankota.go.id/
11	Dinas Perhubungan	https://dishub.pasuruankota.go.id/
12	Dinas Perikanan	https://perikanan.pasuruankota.go.id/
13	Dinas Perindustrian Dan Perdagangan	https://disperindag.pasuruankota.go.id/
14	Dinas Perpustakaan Dan Kearsipan	https://dispusip.pasuruankota.go.id/
15	Dinas Pertanian Dan Ketahanan Pangan	https://disperta.pasuruankota.go.id/
16	Dinas Perumahan Rakyat Dan Kawasan Permukiman	https://perkim.pasuruankota.go.id/
17	Dinas Sosial	https://dinsos.pasuruankota.go.id/
18	Dinas Tenaga Kerja	https://disnaker.pasuruankota.go.id/
19	Badan Kepegawaian Daerah	https://bkd.pasuruankota.go.id/
20	Badan Kesatuan Bangsa Dan Politik	https://bakesbangpol.pasuruankota.go.id/
21	Badan Penanggulangan Bencana Daerah	https://bpbd.pasuruankota.go.id/
22	Badan Pendapatan Daerah	https://bapenda.pasuruankota.go.id/
23	Badan Pengelolaan Keuangan Dan Aset	https://bpka.pasuruankota.go.id/
24	Badan Perencanaan, Penelitian Dan Pengembangan Daerah	https://bappelitbangda.pasuruankota.go.id/
25	Bagian Administrasi Kesejahteraan Rakyat Dan Kemasyarakatan	https://kesra.pasuruankota.go.id/
26	Bagian Administrasi Pemerintahan	https://pemerintahan.pasuruankota.go.id/
27	Bagian Administrasi Pembangunan	https://pembangunan.pasuruankota.go.id/
28	Bagian Administrasi Perekonomian Dan Sdm	https://perekonomian.pasuruankota.go.id/
29	Bagian Layanan Pengadaan	https://blp.pasuruankota.go.id/
30	Bagian Hukum	https://hukum.pasuruankota.go.id/
31	Bagian Organisasi	https://organisasi.pasuruankota.go.id/
32	Bagian Protokol Dan Komunikasi Pimpinan	https://protokol.pasuruankota.go.id/
33	Bagian Umum	https://umum.pasuruankota.go.id/
34	Sekretariat DPRD	https://dprd.pasuruankota.go.id/

NO	PERANGKAT DAERAH	WEBSITE
35	Inspektorat	https://inspektorat.pasuruankota.go.id/
36	Rumah Sakit Umum Daerah	http://rsud.pasuruankota.go.id/
37	Satuan Polisi Pamong Praja	https://satpolpp.pasuruankota.go.id/
38	Kecamatan Bugul Kidul	https://bugulkidul.pasuruankota.go.id/
39	Kecamatan Gadingrejo	https://gadingrejo.pasuruankota.go.id/
40	Kecamatan Panggungrejo	https://panggungrejo.pasuruankota.go.id/
41	Kecamatan Purworejo	https://purworejo.pasuruankota.go.id/

Pasuruan, 20 Juli 2023

Mengetahui,

Kepala Dinas Komunikasi, Informatika
dan Statistik Kota Pasuruan



IMAM SUBEKTI, S.Sos, MM

Pemfina Tingkat I

NIP. 19730709 199201 1 001



PEMERINTAH KOTA PASURUAN
DINAS KOMUNIKASI, INFORMATIKA DAN STATISTIK

Jalan Pahlawan No. 28 Pasuruan Telp. (0343) 5616668 Pasuruan Jawa Timur

Website : www.pasuruankota.go.id E-mail : kominfo@pasuruankota.go.id

DATA STATISTIK SEKTORAL YANG TERINTEGRASI
BULAN JUNI TAHUN 2023

NO	NAMA PD	JUMLAH ELEMEN DATA	JUMLAH DATA YANG TERVERIFIKASI
1	Sekretariat Daerah	163	40
2	Dinas Penanaman Modal, Perijinan Terpadu Satu Pintu	34	18
3	Dinas Pendidikan dan Kebudayaan	145	55
4	Dinas Kesehatan	51	14
5	Dinas Pekerjaan Umum dan Penataan ruang	52	31
6	Dinas Perumahan Rakyat dan Kawasan Pemukiman	46	15
7	Dinas Sosial	57	12
8	Dinas Tenaga Kerja	69	39
9	Dinas Pemberdayaan Perempuan, Perlindungan Anak dan Keluarga Berencana	52	32
10	Dinas Lingkungan Hidup, Kebersihan dan Petamanan	74	38
11	Dinas Pendudukan dan Pencatatan Sipil	66	48
12	Dinas Perhubungan	23	19
13	Dinas Komunikasi, Informatika dan Statistik	59	13
14	Dinas Perindustrian dan Perdagangan	35	4
15	Dinas Koperasi dan Usaha Mikro	50	16
16	Dinas Pariwisata, Pemuda, dan Olahraga	112	106
17	Dinas Perpustakaan dan Kearsipan	89	88
18	Dinas Perikanan	30	17
19	Dinas Pertanian dan Ketahanan Pangan	40	14
20	Satuan Polisi Pamong Praja	41	17
21	Sekretariat DPRD	68	28
22	Inspektorat	41	19
23	RSUD Dr. Soedarsono	25	25
24	Badan Perencanaan Pembangunan, Penelitian, dan Pengembangan Daerah	50	3
25	Badan Kepegawaian Daerah	181	35
26	Badan Pengelolah Keuangan Dan Aset	47	6
27	Badan Pendapatan Daerah	29	7
28	Badan Kesatuan Bangsa dan Politik	32	8
29	Badan Penanggulangan Bencana Daerah	25	19
30	Kecamatan Bugulkidul	13	13
31	Kecamatan Purworejo	14	12
32	Kecamatan Gadingrejo	13	13

NO	NAMA PD	JUMLAH ELEMEN DATA	JUMLAH DATA YANG TERVERIFIKASI
33	Kecamatan Panggungrejo	13	13
	Total	1.839	837

Pasuruan, 20 Juli 2023

Mengetahui,

Kepala Dinas Komunikasi, Informatika
dan Statistik Kota Pasuruan



IMAM SUBEKTI, S.Sos, MM
Pembina Tingkat I
NIP. 19730709 199201 1 001